



Municipio:
NEZAHUALCOYOTL

Sistema de Coordinación Hacendaria del Estado de México con sus Municipios
Manual para la Planeación, Programación y Presupuestación Municipal 2022

PRESUPUESTO BASADO EN RESULTADOS MUNICIPAL

PbRM - 03b CARATULA DE PRESUPUESTO DE INGRESOS

DEL 1 DE ENERO AL 31 DE DICIEMBRE DE 2022

ENTE PÚBLICO: MUNICIPIO DE NEZAHUALCOYOTL, MEX.		PROYECTO	DEFINITIVO	X
		No. 0087		
CUENTA	CONCEPTO	AUTORIZADO 2021	RECAUDADO 2021	PRESUPUESTADO 2022
8110	LEY DE INGRESOS ESTIMADA	3,743,671,124.00	3,731,941,606.96	4,171,425,326.00
4000	INGRESOS Y OTROS BENEFICIOS	3,743,671,124.00	3,731,941,606.96	4,171,425,326.00
4100	Ingresos de Gestión	800,084,913.65	792,965,239.76	997,050,743.00
4110	Impuestos	609,782,064.33	608,730,729.63	798,376,123.00
4120	Cuotas y Aportaciones de Seguridad Social	0.00	0.00	0.00
4130	Contribuciones de Mejoras	4,658,454.00	4,306,146.95	4,530,335.00
4140	Derechos	144,861,466.82	141,556,866.90	152,863,864.00
4150	Productos	34,577,557.15	34,206,791.92	36,608,610.00
4160	Aprovechamientos	6,205,371.35	4,164,704.36	4,671,811.00
4170	Ingresos por Venta de Bienes y Prestación de Servicios	0.00	0.00	0.00
4200	Participaciones, Aportaciones, Convenios, Incentivos Derivados de la Colaboración Fiscal, Fondos Distintos de Aportaciones, Transferencias, Subsidios y Subvenciones	2,579,169,511.76	2,574,559,669.70	2,770,451,538.00
4210	Participaciones, Aportaciones, Convenios, Incentivos Derivados de la Colaboración Fiscal y Fondos Distintos	2,579,169,511.76	2,574,559,669.70	2,770,451,538.00
4220	Transferencias, Asignaciones, Subsidios y Subvenciones, y Pensiones y Jubilaciones	0.00	0.00	0.00
4300	Otros Ingresos y Beneficios	364,416,698.59	364,416,697.50	403,923,045.00
4310	Ingresos Financieros	0.00	0.00	0.00
4320	Incremento por Variación de Inventarios	0.00	0.00	0.00
4330	Disminución del Exceso de Provisiones por Pérdida o Deterioro u Obsolescencia	0.00	0.00	0.00
4340	Disminución del Exceso de Provisiones	0.00	0.00	0.00
4350	Ingresos Derivados de Efectuaciones	0.00	0.00	106,169,402.00
4390	Otros Ingresos y Beneficios	364,416,698.59	364,416,697.50	297,753,643.00

PRIMERA SINDICATURA

1° SÍNDICO MUNICIPAL

C. ZARÍA GUILERA CLARO

NOMBRE Y FIRMA

2° SÍNDICO MUNICIPAL

LIC. AMERICA PAMELA LÓPEZ GUERRERO

NOMBRE Y FIRMA

SEGUNDA SINDICATURA

PRESIDENTE MUNICIPAL

LIC. ANTONIO CERQUEZA REBOLLO

NOMBRE Y FIRMA

TESORERO MUNICIPAL

L.C.P. SONIA LÓPEZ HERRERA

NOMBRE Y FIRMA

TESORERÍA

SECRETARIO MUNICIPAL

LIC. MARÍA DEL ROSARIO GONZÁLEZ

NOMBRE Y FIRMA

DEPARTAMENTO

DÍA MES AÑO
24 02 22

Fecha de elaboración:



Municipio:
NEZAHUALCOYOTL

Sistema de Coordinación Hacendaria del Estado de México con sus Municipios
Manual para la Planeación, Programación y Presupuestación Municipal 2022

4124			Accesorios de Cuotas y Aportaciones de Seguridad Social	0.00	0.00	0.00	0.00	0.00	0.00	0.00	0.00	0.00	0.00	0.00	0.00		
4124	01		Accesorios de Cuotas y Aportaciones de Seguridad Social	0.00	0.00	0.00	0.00	0.00	0.00	0.00	0.00	0.00	0.00	0.00	0.00		
4124	01	01	Accesorios de Cuotas y Aportaciones de Seguridad Social	0.00	0.00	0.00	0.00	0.00	0.00	0.00	0.00	0.00	0.00	0.00	0.00		
4124	01	01	01	Accesorios de Cuotas y Aportaciones de Seguridad Social	0.00	0.00	0.00	0.00	0.00	0.00	0.00	0.00	0.00	0.00	0.00		
4129			Otras Cuotas y Aportaciones para la Seguridad Social	0.00	0.00	0.00	0.00	0.00	0.00	0.00	0.00	0.00	0.00	0.00	0.00		
4129	01		Otras Cuotas y Aportaciones para la Seguridad Social	0.00	0.00	0.00	0.00	0.00	0.00	0.00	0.00	0.00	0.00	0.00	0.00		
4129	01	01	Otras Cuotas y Aportaciones para la Seguridad Social	0.00	0.00	0.00	0.00	0.00	0.00	0.00	0.00	0.00	0.00	0.00	0.00		
4129	01	01	01	Otras Cuotas y Aportaciones para la Seguridad Social	0.00	0.00	0.00	0.00	0.00	0.00	0.00	0.00	0.00	0.00	0.00		
4130			Contribuciones de Mejoras	99,192.97	82,124.17	291,113.86	566,656.99	371,309.13	447,885.67	343,564.28	572,384.65	312,071.95	454,508.17	480,538.99	508,984.17	4,530,335.00	
4131			Contribuciones de Mejoras por Obras Públicas	99,192.97	82,124.17	291,113.86	566,656.99	371,309.13	447,885.67	343,564.28	572,384.65	312,071.95	454,508.17	480,538.99	508,984.17	4,530,335.00	
4131	01		Contribuciones de Mejoras por Obras Públicas	99,192.97	82,124.17	291,113.86	566,656.99	371,309.13	447,885.67	343,564.28	572,384.65	312,071.95	454,508.17	480,538.99	508,984.17	4,530,335.00	
4131	01	01	Contribuciones de Mejoras por Obras Públicas	99,192.97	82,124.17	291,113.86	566,656.99	371,309.13	447,885.67	343,564.28	572,384.65	312,071.95	454,508.17	480,538.99	508,984.17	4,530,335.00	
4131	01	01	01	Para Obras Públicas y Acciones de Beneficio Social	99,192.97	82,124.17	291,113.86	566,656.99	371,309.13	447,885.67	343,564.28	572,384.65	312,071.95	454,508.17	480,538.99	508,984.17	4,530,335.00
4131	01	01	02	Para Obras de Impacto Vital	0.00	0.00	0.00	0.00	0.00	0.00	0.00	0.00	0.00	0.00	0.00	0.00	
4131	01	01	03	Por Servicios Ambientales	0.00	0.00	0.00	0.00	0.00	0.00	0.00	0.00	0.00	0.00	0.00	0.00	
4131	01	02		Accesorios de Contribución de Mejoras por Obras Públicas	0.00	0.00	0.00	0.00	0.00	0.00	0.00	0.00	0.00	0.00	0.00	0.00	
4131	01	02	01	Multas	0.00	0.00	0.00	0.00	0.00	0.00	0.00	0.00	0.00	0.00	0.00	0.00	
4131	01	02	02	Recargos	0.00	0.00	0.00	0.00	0.00	0.00	0.00	0.00	0.00	0.00	0.00	0.00	
4131	01	02	03	Gastos de Ejecución	0.00	0.00	0.00	0.00	0.00	0.00	0.00	0.00	0.00	0.00	0.00	0.00	
4131	01	02	04	Indemnización por devolución de cheques	0.00	0.00	0.00	0.00	0.00	0.00	0.00	0.00	0.00	0.00	0.00	0.00	
4132			Contrib de Mejoras no Comprend en la Ley de Ingresos Vig, causadas en Ejercicios Fisc Ant Pend de liq o pago	0.00	0.00	0.00	0.00	0.00	0.00	0.00	0.00	0.00	0.00	0.00	0.00	0.00	
4132	01		Contrib de Mejoras no Comprend en la Ley de Ingresos Vig, causadas en Ejercicios Fisc Ant Pend de liq o pago	0.00	0.00	0.00	0.00	0.00	0.00	0.00	0.00	0.00	0.00	0.00	0.00	0.00	
4132	01	01	Contrib de Mejoras no Comprend en la Ley de Ingresos Vig, causadas en Ejercicios Fisc Ant Pend de liq o pago	0.00	0.00	0.00	0.00	0.00	0.00	0.00	0.00	0.00	0.00	0.00	0.00	0.00	
4132	01	01	01	Contrib de Mejoras no Comprend en la Ley de Ingresos Vig, causadas en Ejercicios Fisc Ant Pend de liq o pago	0.00	0.00	0.00	0.00	0.00	0.00	0.00	0.00	0.00	0.00	0.00	0.00	
4140			Derechos	14,785,731.43	12,195,107.84	12,139,019.04	13,371,510.92	13,272,609.29	11,407,103.16	12,022,215.87	13,957,152.21	11,798,460.14	10,977,499.52	13,413,431.50	11,524,023.26	152,863,864.00	



Municipio:
NEZAHUALCOYOTL

Sistema de Coordinación Hacendaria del Estado de México con sus Municipios
Manual para la Planeación, Programación y Presupuestación Municipal 2022

4143	02		Registro Civil	733,756.30	685,508.27	672,445.29	577,452.94	711,351.48	705,073.48	1,129,603.19	1,318,411.05	628,143.75	684,813.47	554,732.91	464,999.87	8,866,292.00	
4143	02	01	Registro Civil	733,756.30	685,508.27	672,445.29	577,452.94	711,351.48	705,073.48	1,129,603.19	1,318,411.05	628,143.75	684,813.47	554,732.91	464,999.87	8,866,292.00	
4143	02	01	01	Registro Civil	733,756.30	685,508.27	672,445.29	577,452.94	711,351.48	705,073.48	1,129,603.19	628,143.75	684,813.47	554,732.91	464,999.87	8,866,292.00	
4143	03		Desarrollo Urbano y Obras Públicas	1,818,394.61	1,649,905.52	2,535,108.37	2,937,498.44	2,128,621.23	1,889,822.82	1,619,387.82	3,218,831.94	1,506,205.24	1,557,224.62	2,706,031.08	2,360,564.31	25,927,596.00	
4143	03	01	Desarrollo Urbano y Obras Públicas	1,818,394.61	1,649,905.52	2,535,108.37	2,937,498.44	2,128,621.23	1,889,822.82	1,619,387.82	3,218,831.94	1,506,205.24	1,557,224.62	2,706,031.08	2,360,564.31	25,927,596.00	
4143	03	01	01	Desarrollo Urbano y Obras Públicas	1,818,394.61	1,649,905.52	2,535,108.37	2,937,498.44	2,128,621.23	1,889,822.82	1,619,387.82	3,218,831.94	1,506,205.24	1,557,224.62	2,706,031.08	2,360,564.31	25,927,596.00
4143	04		Servicios Prestados por Autoridades Fiscales, Administrativas y de Acceso a la Información Pública	77,642.52	104,123.12	133,610.97	142,916.76	142,818.21	144,891.95	139,595.83	132,709.33	138,655.54	157,145.79	122,733.06	85,882.92	1,522,726.00	
4143	04	01	Servicios Prestados por Autoridades Fiscales, Administrativas y de Acceso a la Información Pública	77,642.52	104,123.12	133,610.97	142,916.76	142,818.21	144,891.95	139,595.83	132,709.33	138,655.54	157,145.79	122,733.06	85,882.92	1,522,726.00	
4143	04	01	01	Servicios Prestados por Autoridades Fiscales, Administrativas y de Acceso a la Información Pública	77,642.52	104,123.12	133,610.97	142,916.76	142,818.21	144,891.95	139,595.83	132,709.33	138,655.54	157,145.79	122,733.06	85,882.92	1,522,726.00
4143	05		Servicios de Rastros	0.00	0.00	0.00	0.00	0.00	0.00	0.00	0.00	0.00	0.00	0.00	0.00	0.00	
4143	05	01	Servicios de Rastros	0.00	0.00	0.00	0.00	0.00	0.00	0.00	0.00	0.00	0.00	0.00	0.00	0.00	
4143	05	01	01	Servicios de Rastros	0.00	0.00	0.00	0.00	0.00	0.00	0.00	0.00	0.00	0.00	0.00	0.00	
4143	06		Corral de Consejo e Identificación de Señales de Sangre, Tatujes, Elementos Electromagnéticos y Fierros p	0.00	0.00	0.00	0.00	0.00	0.00	0.00	0.00	0.00	0.00	0.00	0.00	0.00	
4143	06	01	Corral de Consejo e Identificación de Señales de Sangre, Tatujes, Elementos Electromagnéticos y Fierros p	0.00	0.00	0.00	0.00	0.00	0.00	0.00	0.00	0.00	0.00	0.00	0.00	0.00	
4143	06	01	01	Corral de Consejo e Identificación de Señales de Sangre, Tatujes, Elementos Electromagnéticos y Fierros p	0.00	0.00	0.00	0.00	0.00	0.00	0.00	0.00	0.00	0.00	0.00	0.00	
4143	07		Servicios de Panteones	294,709.42	248,599.52	287,820.79	342,824.94	522,515.16	789,557.14	761,254.68	794,701.70	526,918.69	398,558.96	546,638.91	384,663.09	5,898,763.00	
4143	07	01	Servicios de Panteones	294,709.42	248,599.52	287,820.79	342,824.94	522,515.16	789,557.14	761,254.68	794,701.70	526,918.69	398,558.96	546,638.91	384,663.09	5,898,763.00	
4143	07	01	01	Servicios de Panteones	294,709.42	248,599.52	287,820.79	342,824.94	522,515.16	789,557.14	761,254.68	794,701.70	526,918.69	398,558.96	546,638.91	384,663.09	5,898,763.00
4143	08		Expedición o Refrendo Anual de Licencias Para la Venta de Bebidas Alcohólicas al Público	308,110.37	939,919.19	466,197.25	951,811.08	975,195.24	273,543.53	137,575.82	116,443.08	503,182.24	289,521.87	647,623.92	409,350.41	6,018,474.00	
4143	08	01	Expedición o Refrendo Anual de Licencias Para la Venta de Bebidas Alcohólicas al Público	308,110.37	939,919.19	466,197.25	951,811.08	975,195.24	273,543.53	137,575.82	116,443.08	503,182.24	289,521.87	647,623.92	409,350.41	6,018,474.00	
4143	08	01	01	Expedición o Refrendo Anual de Licencias Para la Venta de Bebidas Alcohólicas al Público	308,110.37	939,919.19	466,197.25	951,811.08	975,195.24	273,543.53	137,575.82	116,443.08	503,182.24	289,521.87	647,623.92	409,350.41	6,018,474.00
4143	09		Servicios Prestados por Autoridades de Seguridad Pública	0.00	0.00	0.00	0.00	0.00	0.00	0.00	0.00	0.00	0.00	0.00	0.00	0.00	
4143	09	01	Servicios Prestados por Autoridades de Seguridad Pública	0.00	0.00	0.00	0.00	0.00	0.00	0.00	0.00	0.00	0.00	0.00	0.00	0.00	
4143	09	01	01	Servicios Prestados por Autoridades de Seguridad Pública	0.00	0.00	0.00	0.00	0.00	0.00	0.00	0.00	0.00	0.00	0.00	0.00	
4143	10		Servicios Prestados por las Autoridades de Catastro	111,491.90	94,665.45	88,574.50	83,923.25	91,737.86	75,363.62	73,094.67	78,512.33	75,479.20	84,713.24	79,929.58	70,795.40	1,008,281.00	
4143	10	01	Servicios Prestados por las Autoridades de Catastro	111,491.90	94,665.45	88,574.50	83,923.25	91,737.86	75,363.62	73,094.67	78,512.33	75,479.20	84,713.24	79,929.58	70,795.40	1,008,281.00	
4143	10	01	01	Servicios Prestados por las Autoridades de Catastro	111,491.90	94,665.45	88,574.50	83,923.25	91,737.86	75,363.62	73,094.67	78,512.33	75,479.20	84,713.24	79,929.58	70,795.40	1,008,281.00



Municipio:
NEZAHUALCOYOTL

Sistema de Coordinación Hacendaria del Estado de México con sus Municipios
Manual para la Planeación, Programación y Presupuestación Municipal 2022

4211	01	01	04	Fondo de Estabilización de los Ingresos de las Entidades Federativas (FEIEF)	0.00	0.00	0.00	0.00	0.00	0.00	0.00	0.00	0.00	0.00	0.00	0.00	0.00
4211	01	01	05	Correspondientes al Impuesto Especial sobre Producción y Servicios	1,836,471.50	1,836,471.50	1,836,471.50	1,836,471.50	1,836,471.50	1,836,471.50	1,836,471.50	1,836,471.50	1,836,471.50	1,836,471.50	1,836,471.50	1,836,471.50	22,037,658.00
4211	01	01	06	Correspondientes al Impuesto Sobre Automóviles Nuevos	1,222,111.50	1,222,111.50	1,222,111.50	1,222,111.50	1,222,111.50	1,222,111.50	1,222,111.50	1,222,111.50	1,222,111.50	1,222,111.50	1,222,111.50	1,222,111.50	14,665,338.00
4211	01	01	07	Correspondientes al Impuesto Sobre Tenencia o Uso de Vehículos	523.00	523.00	523.00	523.00	523.00	523.00	523.00	523.00	523.00	523.00	523.00	523.00	6,275.00
4211	01	01	08	Correspondientes al Fondo de Compensación del Impuesto Sobre Automóviles Nuevos	281,556.91	281,556.91	281,556.91	281,556.91	281,556.92	281,556.92	281,556.92	281,556.92	281,556.92	281,556.92	281,556.92	281,556.92	3,378,683.00
4211	01	01	09	Las derivadas de la aplicación del artículo 4-A de la Ley de Coordinación Fiscal	2,070,758.08	2,070,758.08	2,070,758.08	2,070,758.08	2,070,758.08	2,070,758.08	2,070,758.08	2,070,758.08	2,070,758.09	2,070,758.09	2,070,758.09	2,070,758.09	24,849,097.00
4211	01	01	10	El Impuesto Sobre la Renta efect. enterado a la Federación, corresp al salario personal que preste o desemp un serv pers subordin así como org pub desc	2,889,236.84	2,889,236.84	11,556,947.32	2,889,236.83	2,889,236.83	11,556,947.32	2,889,236.83	2,889,236.83	11,556,947.32	2,889,236.83	2,889,236.83	10,593,668.38	68,378,605.00
4211	01	01	11	Artículo 4-A, Fracción II de la Ley de Coordinación Fiscal (Fondo de Compensaciones)	361,803.00	361,803.00	361,803.00	361,803.00	361,803.00	361,803.00	361,803.00	361,803.00	361,803.00	361,803.00	361,803.00	361,803.00	4,341,636.00
4211	01	01	12	Impuesto Sobre la Renta por la Enajenación de Bienes Inmuebles	285,201.41	285,201.41	285,201.41	285,201.41	285,201.42	285,201.42	285,201.42	285,201.42	285,201.42	285,201.42	285,201.42	285,201.42	3,422,417.00
4211	01	02		Las Participaciones derivadas de la aplicación de la fracción II del artículo 219 del Código Financiero del Estado de México y Municipios	3,401,288.07	2,465,126.07	2,465,126.07	2,465,126.07	17,937,707.48	17,937,707.48	17,937,707.48	12,465,126.08	17,937,707.50	17,937,707.50	2,465,126.10	2,465,126.10	117,880,582.00
4211	01	02	01	Del Impuesto Sobre Tenencia o Uso de Vehículos Automotores	2,214,435.58	2,214,435.58	2,214,435.58	2,214,435.58	2,214,435.58	2,214,435.58	2,214,435.58	2,214,435.58	2,214,435.59	2,214,435.59	2,214,435.59	2,214,435.59	26,573,227.00
4211	01	02	02	Del Impuesto Sobre Adquisición de Vehículos Automotores Usados	74,281.83	74,281.83	74,281.83	74,281.83	74,281.83	74,281.83	74,281.83	74,281.83	74,281.84	74,281.84	74,281.84	74,281.84	891,382.00
4211	01	02	03	Del Impuesto Sobre Loterías, Rifas, Sorteos, Concursos y Juegos Permitidos con Cruce de Apuestas	71,373.66	71,373.66	71,373.66	71,373.66	71,373.67	71,373.67	71,373.67	71,373.67	71,373.67	71,373.67	71,373.67	71,373.67	856,484.00
4211	01	02	04	Del Impuesto a la Venta Final de Bebidas con Contenido Alcohólico	105,035.00	105,035.00	105,035.00	105,035.00	105,035.00	105,035.00	105,035.00	105,035.00	105,035.00	105,035.00	105,035.00	105,035.00	1,260,420.00
4211	01	02	05	Programa de Acciones para el Desarrollo (PAD)	0.00	0.00	0.00	0.00	0.00	0.00	0.00	0.00	0.00	0.00	0.00	0.00	0.00
4211	01	02	06	Fondo Estatal de Fortalecimiento Municipal (FEFOM)	0.00	0.00	0.00	0.00	15,472,581.40	15,472,581.40	15,472,581.40	0.00	15,472,581.40	15,472,581.40	0.00	0.00	77,362,907.00
4211	01	02	07	Recursos del CEDIPIEM	0.00	0.00	0.00	0.00	0.00	0.00	0.00	0.00	0.00	0.00	0.00	0.00	0.00
4211	01	02	08	Recursos del Sistema DIFEM	0.00	0.00	0.00	0.00	0.00	0.00	0.00	0.00	0.00	0.00	0.00	0.00	0.00
4211	01	02	09	Mecánica Teatral	0.00	0.00	0.00	0.00	0.00	0.00	0.00	0.00	0.00	0.00	0.00	0.00	0.00
4211	01	02	10	Remanentes Gasto de Inversión Sectorial (PAD)	0.00	0.00	0.00	0.00	0.00	0.00	0.00	0.00	0.00	0.00	0.00	0.00	0.00
4211	01	02	11	Remanentes Programa de Apoyo al Gasto de Inversión de los Municipios (FEFOM)	936,162.00	0.00	0.00	0.00	0.00	0.00	0.00	0.00	0.00	0.00	0.00	0.00	936,162.00
4211	01	02	12	Otros Recursos Estatales	0.00	0.00	0.00	0.00	0.00	0.00	0.00	10,000,000.00	0.00	0.00	0.00	0.00	10,000,000.00
4211	01	02	13	Las demás derivadas de la aplicación del Título Sépt del Código Financiero para el Estado de México y Municipios, así como de los convenios,	0.00	0.00	0.00	0.00	0.00	0.00	0.00	0.00	0.00	0.00	0.00	0.00	0.00
4212				Aportaciones	181,245,054.03	92,774,857.10	92,774,857.10	92,774,857.10	93,778,423.10	92,774,857.11	92,774,857.11	92,774,857.11	92,774,857.11	92,774,857.11	92,774,857.11	70,846,133.01	1,158,914,800.00



Municipio:
NEZAHUALCOYOTL

Sistema de Coordinación Hacendaria del Estado de México con sus Municipios
Manual para la Planeación, Programación y Presupuestación Municipal 2022

4399	01	01	03	Actualización de Inversiones en UDI'S	0.00	0.00	0.00	0.00	0.00	0.00	0.00	0.00	0.00	0.00	0.00		
4399	01	01	04	Intereses por Inversiones en UDI'S	0.00	0.00	0.00	0.00	0.00	0.00	0.00	0.00	0.00	0.00	0.00		
4399	01	01	05	Otros Convenios	0.00	0.00	0.00	0.00	0.00	0.00	0.00	0.00	0.00	0.00	0.00		
4399	01	01	06	Ingresos Derivados de Ejercicios Anteriores no aplicados	297,712,670.00	0.00	0.00	0.00	0.00	0.00	0.00	0.00	0.00	0.00	297,712,670.00		
4399	01	01	07	Otros Ingresos por Donativos	0.00	0.00	0.00	0.00	0.00	0.00	0.00	0.00	0.00	0.00	0.00		
4399	01	01	08	Otros Ingresos Varlos	1,550.74	2,524.00	3,664.20	9,281.07	3,301.13	3,543.52	3,347.51	5,569.42	3,492.17	3,568.17	3,073.75	4,057.22	40,973.00




PRÉSIDENTE
LIC. ADOLFO CERQUEDA REBOLLO
PRESIDENTE MUNICIPAL




PRIMERA SINDICATURA
C. ZARIA AGUILERA CLARO
SINDICO MUNICIPAL



SEGUNDA SINDICATURA
LIC. AMERICA PAMELA LÓPEZ GUERRERO
SINDICO MUNICIPAL



SECRETARÍA DEL AYUNTAMIENTO
LIC. MARÍA DARINKA RENDÓN SÁNCHEZ
SECRETARIA DEL AYUNTAMIENTO



TESORERÍA
LIC. P. SONIA LÓPEZ HERRERA
TESORERA MUNICIPAL

Fecha de elaboración:

DÍA	MES	AÑO
24	02	22



Municipio:
NEZHUALCOYOTL

Sistema de Coordinación Hacendaria del Estado de México con sus Municipios
Manual para la Planeación, Programación y Presupuestación Municipal 2022

PRESUPUESTO BASADO EN RESULTADOS MUNICIPAL

PbRM-04d CARÁTULA DE PRESUPUESTO DE EGRESOS

DEL 1 DE ENERO AL 31 DE DICIEMBRE DE 2022

		PROYECTO	DEFINITIVO	X
ENTE PÚBLICO: MUNICIPIO DE NEZHUALCOYOTL, MEX.		No. 0087		
CAPÍTULO	CONCEPTO	AUTORIZADO 2021	EJERCIDO 2021	PRESUPUESTADO 2022
8210	PRESUPUESTO DE EGRESOS APROBADO	3,743,671,124.00	3,673,526,049.16	4,171,425,326.00
1000	SERVICIOS PERSONALES	1,415,595,033.76	1,415,351,264.02	1,468,375,335.12
2000	MATERIALES Y SUMINISTROS	239,933,751.77	235,110,029.78	314,147,828.67
3000	SERVICIOS GENERALES	410,974,319.87	405,302,079.49	525,584,892.44
4000	TRANSFERENCIAS, ASIGNACIONES, SUBSIDIOS Y OTRAS AYUDAS	887,491,237.36	884,762,325.75	1,016,196,199.28
5000	BIENES MUEBLES, INMUEBLES E INTANGIBLES	18,637,364.47	18,246,656.34	34,466,646.00
6000	INVERSION PUBLICA	316,735,508.97	278,792,584.10	428,137,842.19
7000	INVERSIONES FINANCIERAS Y OTRAS PROVISIONES	0.00	0.00	0.00
8000	PARTICIPACIONES Y APORTACIONES	0.00	0.00	0.00
9000	DEUDA PUBLICA	454,303,907.80	435,961,109.68	384,516,582.30

PRIMERA SINDICATURA
GOBIERNO DE NEZHUALCOYOTL - 2022 - 2024

1° SÍNDICO MUNICIPAL
LIC. ZARÍA AGUILERA AYARO
NOMBRE Y FIRMA

2° SÍNDICO MUNICIPAL
LIC. AMERICA PAMELA LOPEZ
NOMBRE Y FIRMA

SEGUNDA SINDICATURA
GOBIERNO DE NEZHUALCOYOTL - 2022 - 2024

PRESIDENCIA
GOBIERNO DE NEZHUALCOYOTL - 2022 - 2024

PRESIDENTE MUNICIPAL
LIC. ADOLFO CERQUEDA REBOLLO
NOMBRE Y FIRMA

TESORERO MUNICIPAL
L.C.P. SONIA LOPEZ HERRERA
NOMBRE Y FIRMA

TESORERÍA
GOBIERNO DE NEZHUALCOYOTL - 2022 - 2024

SECRETARÍA DEL AYUNTAMIENTO
GOBIERNO DE NEZHUALCOYOTL - 2022 - 2024

SECRETARIO DEL AYUNTAMIENTO
LIC. MARÍA BEATRIZ RENDÓN SANCHEZ
NOMBRE Y FIRMA

SECRETARÍA DEL AYUNTAMIENTO
GOBIERNO DE NEZHUALCOYOTL - 2022 - 2024

Fecha de elaboración: 24 02 22

Municipio:

NEZAHUALCOYOTL

Sistema de Coordinación Hacendaria del Estado de México con sus Municipios

Manual para la Planeación, Programación y Presupuestación Municipal 2022



2551	Materiales, accesorios y suministros de laboratorio	0.00	0.00	0.00	0.00	0.00	0.00	0.00	0.00	0.00	0.00	0.00	0.00	0.00
2560	Fibras sintéticas, hules, plásticos y derivados	0.00	0.00	0.00	0.00	0.00	0.00	30,000.00	50,000.00	0.00	0.00	0.00	0.00	80,000.00
2561	Fibras sintéticas, hules, plásticos y derivados	0.00	0.00	0.00	0.00	0.00	0.00	30,000.00	50,000.00	0.00	0.00	0.00	0.00	80,000.00
2590	Otros productos químicos	0.00	0.00	0.00	0.00	0.00	0.00	0.00	0.00	0.00	0.00	0.00	0.00	0.00
2591	Otros productos químicos	0.00	0.00	0.00	0.00	0.00	0.00	0.00	0.00	0.00	0.00	0.00	0.00	0.00
2600	COMBUSTIBLES, LUBRICANTES Y ADITIVOS	175,330,000.00	0.00	0.00	0.00	0.00	0.00	0.00	0.00	0.00	0.00	0.00	0.00	175,330,000.00
2610	Combustibles, lubricantes y aditivos	175,330,000.00	0.00	0.00	0.00	0.00	0.00	0.00	0.00	0.00	0.00	0.00	0.00	175,330,000.00
2611	Combustibles, lubricantes y aditivos	175,330,000.00	0.00	0.00	0.00	0.00	0.00	0.00	0.00	0.00	0.00	0.00	0.00	175,330,000.00
2620	Carbón y sus derivados	0.00	0.00	0.00	0.00	0.00	0.00	0.00	0.00	0.00	0.00	0.00	0.00	0.00
2621	Carbón y sus derivados	0.00	0.00	0.00	0.00	0.00	0.00	0.00	0.00	0.00	0.00	0.00	0.00	0.00
2700	VESTUARIO, BLANCOS, PRENDAS DE PROTECCION Y ARTICULOS DEPORTIVOS	0.00	854,963.98	11,010,035.02	7,139,306.66	0.00	12,681,928.00	0.00	10,000,000.00	0.00	0.00	0.00	0.00	41,686,234.66
2710	Vestuario y uniformes	0.00	354,963.98	11,010,036.02	7,090,000.00	0.00	12,253,566.00	0.00	10,000,000.00	0.00	0.00	0.00	0.00	40,708,566.00
2711	Vestuario y uniformes	0.00	354,963.98	11,010,036.02	7,090,000.00	0.00	12,253,566.00	0.00	10,000,000.00	0.00	0.00	0.00	0.00	40,708,566.00
2720	Prendas de seguridad y protección personal	0.00	500,000.00	0.00	0.00	0.00	400,000.00	0.00	0.00	0.00	0.00	0.00	0.00	900,000.00
2721	Prendas de seguridad y protección personal	0.00	500,000.00	0.00	0.00	0.00	400,000.00	0.00	0.00	0.00	0.00	0.00	0.00	900,000.00
2730	Artículos deportivos	0.00	0.00	0.00	35,000.00	0.00	0.00	0.00	0.00	0.00	0.00	0.00	0.00	35,000.00
2731	Artículos deportivos	0.00	0.00	0.00	35,000.00	0.00	0.00	0.00	0.00	0.00	0.00	0.00	0.00	35,000.00
2740	Productos textiles	0.00	0.00	0.00	14,306.66	0.00	28,362.00	0.00	0.00	0.00	0.00	0.00	0.00	42,668.66
2741	Productos textiles	0.00	0.00	0.00	14,306.66	0.00	28,362.00	0.00	0.00	0.00	0.00	0.00	0.00	42,668.66
2750	Blancos y otros productos textiles, excepto prendas de vestir	0.00	0.00	0.00	0.00	0.00	0.00	0.00	0.00	0.00	0.00	0.00	0.00	0.00
2751	Blancos y otros productos textiles	0.00	0.00	0.00	0.00	0.00	0.00	0.00	0.00	0.00	0.00	0.00	0.00	0.00
2800	MATERIALES Y SUMINISTROS PARA SEGURIDAD	2,500,000.00	200,000.00	80,000.00	500,000.00	0.00	0.00	448,624.38	0.00	0.00	0.00	0.00	0.00	3,728,624.38
2810	Sustancias y Materiales Explosivos.	0.00	0.00	0.00	0.00	0.00	0.00	0.00	0.00	0.00	0.00	0.00	0.00	0.00
2811	Sustancias y Materiales Explosivos.	0.00	0.00	0.00	0.00	0.00	0.00	0.00	0.00	0.00	0.00	0.00	0.00	0.00
2820	Materiales de Seguridad Pública.	0.00	0.00	0.00	0.00	0.00	0.00	448,624.38	0.00	0.00	0.00	0.00	0.00	448,624.38
2821	Material de Seguridad Pública.	0.00	0.00	0.00	0.00	0.00	0.00	448,624.38	0.00	0.00	0.00	0.00	0.00	448,624.38
2830	Prendas de protección para la seguridad pública y nacional	2,500,000.00	200,000.00	80,000.00	500,000.00	0.00	0.00	0.00	0.00	0.00	0.00	0.00	0.00	3,280,000.00
2831	Prendas de protección	2,500,000.00	200,000.00	80,000.00	500,000.00	0.00	0.00	0.00	0.00	0.00	0.00	0.00	0.00	3,280,000.00
2900	HERRAMIENTAS, REFACCIONES Y ACCESORIOS MENORES	8,176,019.75	7,484,808.23	2,440,270.52	412,424.99	3,706,907.31	1,359,199.26	164,474.89	1,139,252.44	43,112.16	36,672.85	37,001.63	61,501.63	25,055,645.66
2910	Herramientas menores	216,697.25	12,364.71	1,083,810.08	2,259.84	2,907.31	27,699.26	35,474.89	1,060,502.44	9,609.00	27,672.85	37,001.63	54,001.63	2,570,000.89
2911	Refacciones, accesorios y herramientas	216,697.25	12,364.71	1,083,810.08	2,259.84	2,907.31	27,699.26	35,474.89	1,060,502.44	9,609.00	27,672.85	37,001.63	54,001.63	2,570,000.89
2920	Refacciones y accesorios menores de edificios	0.00	0.00	2,500.00	4,441.15	0.00	32,500.00	0.00	4,750.00	2,500.00	0.00	0.00	2,500.00	49,191.15
2921	Refacciones y accesorios menores de edificios	0.00	0.00	2,500.00	4,441.15	0.00	32,500.00	0.00	4,750.00	2,500.00	0.00	0.00	2,500.00	49,191.15



Municipio:

NEZAHUALCOYOTL

Sistema de Coordinación Hacendaria del Estado de México con sus Municipios

Manual para la Planeación, Programación y Presupuestación Municipal 2022

3160	Servicios de telecomunicaciones y satélites	0.00	50,000.00	0.00	0.00	0.00	0.00	0.00	0.00	0.00	0.00	0.00	0.00	50,000.00
3161	Servicios de radiolocalización y telecomunicación	0.00	0.00	0.00	0.00	0.00	0.00	0.00	0.00	0.00	0.00	0.00	0.00	0.00
3162	Servicios de conducción de señales analógicas y digitales	0.00	50,000.00	0.00	0.00	0.00	0.00	0.00	0.00	0.00	0.00	0.00	0.00	50,000.00
3170	Servicios de acceso de Internet, redes y procesamiento de Información	730,000.00	54,000.00	30,000.00	30,000.00	30,000.00	30,000.00	30,000.00	30,000.00	30,000.00	30,000.00	30,000.00	30,000.00	1,084,000.00
3171	Servicios de acceso a Internet	730,000.00	54,000.00	30,000.00	30,000.00	30,000.00	30,000.00	30,000.00	30,000.00	30,000.00	30,000.00	30,000.00	30,000.00	1,084,000.00
3180	Servicios postales y telegráficos	0.00	0.00	0.00	0.00	0.00	0.00	0.00	0.00	0.00	0.00	0.00	0.00	0.00
3181	Servicio postal y telegráfico	0.00	0.00	0.00	0.00	0.00	0.00	0.00	0.00	0.00	0.00	0.00	0.00	0.00
3190	Servicios Integrales y otros servicios	0.00	0.00	0.00	0.00	0.00	0.00	0.00	0.00	0.00	0.00	0.00	0.00	0.00
3191	Servicios de telecomunicación especializados	0.00	0.00	0.00	0.00	0.00	0.00	0.00	0.00	0.00	0.00	0.00	0.00	0.00
3192	Servicios de Información, mediante telecomunicaciones especializadas	0.00	0.00	0.00	0.00	0.00	0.00	0.00	0.00	0.00	0.00	0.00	0.00	0.00
3200	SERVICIOS DE ARRENDAMIENTO	16,463,073.78	400,000.00	85,040,000.00	400,000.00	0.00	400,000.00	0.00	400,000.00	0.00	280,000.00	0.00	0.00	104,383,073.78
3210	Arrendamiento de terrenos	0.00	0.00	0.00	0.00	0.00	0.00	0.00	0.00	0.00	0.00	0.00	0.00	0.00
3211	Arrendamiento de terrenos	0.00	0.00	0.00	0.00	0.00	0.00	0.00	0.00	0.00	0.00	0.00	0.00	0.00
3220	Arrendamiento de edificios	1,463,073.78	0.00	0.00	0.00	0.00	0.00	0.00	0.00	0.00	0.00	0.00	0.00	1,463,073.78
3221	Arrendamiento de edificios y locales	1,463,073.78	0.00	0.00	0.00	0.00	0.00	0.00	0.00	0.00	0.00	0.00	0.00	1,463,073.78
3230	Arrendamiento de mobiliario y equipo de administración, educativa y recre	0.00	0.00	0.00	0.00	0.00	0.00	0.00	0.00	0.00	0.00	0.00	0.00	0.00
3231	Arrendamiento de equipo y bienes informáticos	0.00	0.00	0.00	0.00	0.00	0.00	0.00	0.00	0.00	0.00	0.00	0.00	0.00
3240	Arrendamiento de equipo e instrumental medico y de laboratorio	0.00	0.00	0.00	0.00	0.00	0.00	0.00	0.00	0.00	0.00	0.00	0.00	0.00
3241	Arrendamiento de equipo e instrumental medico y de laboratorio	0.00	0.00	0.00	0.00	0.00	0.00	0.00	0.00	0.00	0.00	0.00	0.00	0.00
3250	Arrendamiento de equipo de transporte	15,000,000.00	0.00	85,040,000.00	0.00	0.00	0.00	0.00	0.00	0.00	0.00	0.00	0.00	101,040,000.00
3251	Arrendamiento de vehículos	15,000,000.00	0.00	85,040,000.00	0.00	0.00	0.00	0.00	0.00	0.00	0.00	0.00	0.00	101,040,000.00
3260	Arrendamiento de maquinaria, otros equipos y herramientas	0.00	400,000.00	0.00	400,000.00	0.00	400,000.00	0.00	400,000.00	0.00	280,000.00	0.00	0.00	1,880,000.00
3261	Arrendamiento de maquinaria y equipo	0.00	400,000.00	0.00	400,000.00	0.00	400,000.00	0.00	400,000.00	0.00	280,000.00	0.00	0.00	1,880,000.00
3270	Arrendamiento de activos intangibles	0.00	0.00	0.00	0.00	0.00	0.00	0.00	0.00	0.00	0.00	0.00	0.00	0.00
3271	Arrendamiento de activos intangibles	0.00	0.00	0.00	0.00	0.00	0.00	0.00	0.00	0.00	0.00	0.00	0.00	0.00
3280	Arrendamiento financiero	0.00	0.00	0.00	0.00	0.00	0.00	0.00	0.00	0.00	0.00	0.00	0.00	0.00
3281	Arrendamiento financiero	0.00	0.00	0.00	0.00	0.00	0.00	0.00	0.00	0.00	0.00	0.00	0.00	0.00
3290	Otros arrendamientos	0.00	0.00	0.00	0.00	0.00	0.00	0.00	0.00	0.00	0.00	0.00	0.00	0.00
3291	Arrendamiento de equipo para el suministro de sustancias y productos química	0.00	0.00	0.00	0.00	0.00	0.00	0.00	0.00	0.00	0.00	0.00	0.00	0.00
3300	SERVICIOS PROFESIONALES, CIENTIFICOS, TECNICOS Y OTROS SERVICIOS	6,253,011.76	5,603,401.00	15,483,500.00	250,000.00	4,949,708.59	627,897.66	3,931,203.77	250,000.00	1,300,000.00	250,000.00	650,000.00	250,000.00	40,798,722.78
3310	Servicios legales, de contabilidad, auditoria y relacionados	240,000.00	240,000.00	1,740,000.00	240,000.00	240,000.00	240,000.00	240,000.00	240,000.00	1,240,000.00	240,000.00	640,000.00	240,000.00	5,780,000.00



Municipio:

NEZAHUALCOYOTL

Sistema de Coordinación Hacendaria del Estado de México con sus Municipios

Manual para la Planeación, Programación y Presupuestación Municipal 2022

3590	Servicios de jardinería y fumigación	0.00	0.00	0.00	0.00	1,000,000.00	0.00	0.00	0.00	0.00	0.00	0.00	0.00	1,000,000.00
3591	Servicios de fumigación	0.00	0.00	0.00	0.00	1,000,000.00	0.00	0.00	0.00	0.00	0.00	0.00	0.00	1,000,000.00
3600	SERVICIOS DE COMUNICACIÓN SOCIAL Y PUBLICIDAD	3,500,000.00	6,000,000.00	6,500,000.00	3,000,000.00	3,500,000.00	6,540,000.00	4,000,000.00	3,000,000.00	6,500,000.00	3,000,000.00	3,920,000.00	3,000,000.00	52,460,000.00
3610	Difusión por radio, televisión y otros medios de mensajes sobre programas y	3,500,000.00	6,000,000.00	6,500,000.00	3,000,000.00	3,500,000.00	6,500,000.00	4,000,000.00	3,000,000.00	6,500,000.00	3,000,000.00	3,920,000.00	3,000,000.00	52,420,000.00
3611	Gastos de publicidad y propaganda	3,000,000.00	6,000,000.00	6,000,000.00	3,000,000.00	3,000,000.00	6,000,000.00	4,000,000.00	3,000,000.00	6,000,000.00	3,000,000.00	3,920,000.00	3,000,000.00	49,920,000.00
3612	Publicaciones oficiales y de información en general para difusión	500,000.00	0.00	500,000.00	0.00	500,000.00	500,000.00	0.00	0.00	500,000.00	0.00	0.00	0.00	2,500,000.00
3620	Difusión por radio, televisión y otros medios de mensajes comerciales para	0.00	0.00	0.00	0.00	0.00	0.00	0.00	0.00	0.00	0.00	0.00	0.00	0.00
3621	Gastos de publicidad en materia comercial	0.00	0.00	0.00	0.00	0.00	0.00	0.00	0.00	0.00	0.00	0.00	0.00	0.00
3630	Servicios de creatividad, preproducción y producción de publicidad, excepto	0.00	0.00	0.00	0.00	0.00	0.00	0.00	0.00	0.00	0.00	0.00	0.00	0.00
3631	Servicios de creatividad, preproducción y producción de publicidad, excepto	0.00	0.00	0.00	0.00	0.00	0.00	0.00	0.00	0.00	0.00	0.00	0.00	0.00
3640	Servicios de revelado de fotografías	0.00	0.00	0.00	0.00	0.00	0.00	0.00	0.00	0.00	0.00	0.00	0.00	0.00
3641	Servicios de fotografía	0.00	0.00	0.00	0.00	0.00	0.00	0.00	0.00	0.00	0.00	0.00	0.00	0.00
3650	Servicios de la Industria fílmica, del sonido y del video	0.00	0.00	0.00	0.00	0.00	40,000.00	0.00	0.00	0.00	0.00	0.00	0.00	40,000.00
3651	Servicios de cine y grabación	0.00	0.00	0.00	0.00	0.00	40,000.00	0.00	0.00	0.00	0.00	0.00	0.00	40,000.00
3660	Servicios de creación y difusión de contenido exclusivamente a través de In	0.00	0.00	0.00	0.00	0.00	0.00	0.00	0.00	0.00	0.00	0.00	0.00	0.00
3661	Servicios de creación y difusión de contenido a través de Internet	0.00	0.00	0.00	0.00	0.00	0.00	0.00	0.00	0.00	0.00	0.00	0.00	0.00
3690	Otros servicios de información	0.00	0.00	0.00	0.00	0.00	0.00	0.00	0.00	0.00	0.00	0.00	0.00	0.00
3691	Otros servicios de información	0.00	0.00	0.00	0.00	0.00	0.00	0.00	0.00	0.00	0.00	0.00	0.00	0.00
3700	SERVICIOS DE TRASLADO Y VIATICOS	70,437.09	90,730.43	67,355.11	142,648.33	201,732.05	193,018.03	69,255.80	179,256.40	176,519.11	108,515.81	95,978.72	101,978.72	1,498,425.60
3710	Pasajes aéreos	0.00	20,000.00	0.00	10,000.00	0.00	20,000.00	0.00	10,000.00	0.00	20,000.00	0.00	0.00	80,000.00
3711	Transportación aérea	0.00	20,000.00	0.00	10,000.00	0.00	20,000.00	0.00	10,000.00	0.00	20,000.00	0.00	0.00	80,000.00
3720	Pasajes terrestres	22,722.79	25,388.78	19,965.95	20,926.14	33,541.94	29,221.12	22,041.43	27,872.08	79,329.32	23,671.97	30,235.76	30,235.76	365,153.04
3721	Gastos de traslado por vía terrestre	22,722.79	25,388.78	19,965.95	20,926.14	33,541.94	29,221.12	22,041.43	27,872.08	79,329.32	23,671.97	30,235.76	30,235.76	365,153.04
3730	Pasajes marítimos, lacustres y fluviales	0.00	0.00	0.00	0.00	0.00	0.00	0.00	0.00	0.00	0.00	0.00	0.00	0.00
3731	Pasajes marítimos, lacustres y fluviales	0.00	0.00	0.00	0.00	0.00	0.00	0.00	0.00	0.00	0.00	0.00	0.00	0.00
3740	Autotransporte	0.00	0.00	0.00	0.00	0.00	0.00	0.00	0.00	0.00	0.00	0.00	0.00	0.00
3741	Autotransporte	0.00	0.00	0.00	0.00	0.00	0.00	0.00	0.00	0.00	0.00	0.00	0.00	0.00
3750	Viáticos en el país	47,714.30	45,341.65	47,389.16	92,947.66	68,190.11	143,796.91	47,214.37	91,384.32	97,189.79	64,843.84	66,742.96	71,742.96	884,498.03
3751	Gastos de alimentación en territorio nacional	47,714.30	45,341.65	47,389.16	92,947.66	68,190.11	143,796.91	47,214.37	91,384.32	97,189.79	64,843.84	66,742.96	71,742.96	859,498.03
3752	Gastos de hospedaje en territorio nacional	0.00	0.00	0.00	0.00	0.00	0.00	0.00	0.00	25,000.00	0.00	0.00	0.00	25,000.00

Municipio:


NEZAHUALCOYOTL

Sistema de Coordinación Hacendaria del Estado de México con sus Municipios


Manual para la Planeación, Programación y Presupuestación Municipal 2022



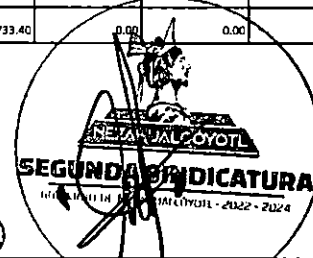
9420	Gastos de la deuda publica externa	0.00	0.00	0.00	0.00	0.00	0.00	0.00	0.00	0.00	0.00	0.00	0.00	0.00
9421	Gastos de la deuda publica externa	0.00	0.00	0.00	0.00	0.00	0.00	0.00	0.00	0.00	0.00	0.00	0.00	0.00
9500	COSTO POR COBERTURAS	0.00	0.00	0.00	0.00	0.00	0.00	0.00	0.00	0.00	0.00	0.00	0.00	0.00
9510	Costos por coberturas	0.00	0.00	0.00	0.00	0.00	0.00	0.00	0.00	0.00	0.00	0.00	0.00	0.00
9511	Gastos por coberturas en tasas de Interés	0.00	0.00	0.00	0.00	0.00	0.00	0.00	0.00	0.00	0.00	0.00	0.00	0.00
9512	Gastos por otras coberturas	0.00	0.00	0.00	0.00	0.00	0.00	0.00	0.00	0.00	0.00	0.00	0.00	0.00
9600	APOYOS FINANCIEROS	0.00	0.00	0.00	0.00	0.00	0.00	0.00	0.00	0.00	0.00	0.00	0.00	0.00
9610	Apoyos a Intermediarios financieros	0.00	0.00	0.00	0.00	0.00	0.00	0.00	0.00	0.00	0.00	0.00	0.00	0.00
9611	Apoyos a Intermediarios financieros	0.00	0.00	0.00	0.00	0.00	0.00	0.00	0.00	0.00	0.00	0.00	0.00	0.00
9620	Apoyos a ahorradores y deudores del sistema financiero nacional	0.00	0.00	0.00	0.00	0.00	0.00	0.00	0.00	0.00	0.00	0.00	0.00	0.00
9621	Apoyos a ahorradores y deudores del sistema financiero nacional	0.00	0.00	0.00	0.00	0.00	0.00	0.00	0.00	0.00	0.00	0.00	0.00	0.00
9900	ADEUDOS DE EJERCICIOS FISCALES ANTERIORES (ADEFAS)	136,591,616.60	104,469,199.64	104,469,199.64	0.00	0.00	0.00	15,392,581.40	0.00	0.00	0.00	0.00	0.00	360,922,597.28
9910	ADEFAS	136,591,616.60	104,469,199.64	104,469,199.64	0.00	0.00	0.00	15,392,581.40	0.00	0.00	0.00	0.00	0.00	360,922,597.28
9911	Por el ejercicio inmediato anterior	111,049,883.19	78,927,466.24	78,927,466.24	0.00	0.00	0.00	15,392,581.40	0.00	0.00	0.00	0.00	0.00	284,297,997.07
9912	Por ejercicios anteriores	25,541,733.41	25,541,733.40	25,541,733.40	0.00	0.00	0.00	0.00	0.00	0.00	0.00	0.00	0.00	76,625,200.21




LIC. ADOLFO CERQUEDA REBOLLO
PRESIDENTE MUNICIPAL



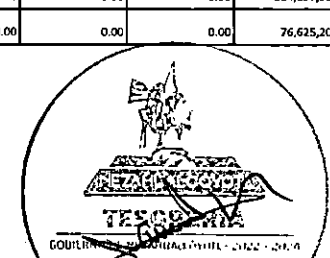
C. ZARIA AGUILERA CLARO
SINDICO MUNICIPAL



LIC. AMERICA PAMELA LÓPEZ GUERRERO
SINDICO MUNICIPAL



LIC. MARÍA DARINKA RENDÓN SÁNCHEZ
SECRETARÍA DEL AYUNTAMIENTO



L.S.P. SONIA LÓPEZ HERRERA
TESORERA MUNICIPAL

Fecha de elaboración:

DÍA	MES	AÑO
24	02	22



Sistema de Coordinación Hacendaria del Estado de México con sus Municipios
Manual para la Planeación, Programación y Presupuestación Municipal 2022

Presupuesto Basado en Resultados Municipal

PBRM-05 Tabulador de Sueldos

Del 1 de enero al 31 de diciembre de 2022

ENTE PUBLICO: MUNICIPIO DE NEZAHUALCOYOTL											No.	0087	
Puesto Funcional	Nivel	No. de Pizgas	Categoría			Dietas	Sueldo Base	Compensación	Gratificación	Otras Percepciones	Aguinaldo	Prima Vacacional	Total
			Confianza	Sindicalizado	Eventual								
ASESOR ADMINISTRATIVO A	O	111	111	0	0	0.00	7,459,200.00	0.00	0.00	1,102,389.84	1,294,238.47	237,821.84	10,093,650.25
ASESOR ADMINISTRATIVO B	AO	15	15	0	0	0.00	1,008,000.00	0.00	0.00	1,408,400.00	382,810.00	87,150.00	2,887,450.00
ASESOR ADMINISTRATIVO C	AO	8	8	0	0	0.00	537,600.00	0.00	0.00	1,056,880.00	238,472.00	44,349.88	1,880,298.88
ASESOR ADMINISTRATIVO D	AO	8	8	0	0	0.00	1,889,433.80	0.00	0.00	295,718.40	327,772.80	60,898.88	2,573,823.88
ASESOR EJECUTIVO A	AO	22	22	0	0	0.00	1,478,400.00	0.00	0.00	1,520,112.00	449,778.88	83,282.00	3,531,590.88
ASESOR EJECUTIVO B	AO	8	8	0	0	0.00	1,442,848.80	0.00	0.00	249,600.00	253,837.44	47,006.83	1,993,093.07
ASESOR ESPECIALIZADO A	AO	25	25	0	0	0.00	1,680,000.00	0.00	0.00	1,298,774.00	446,516.10	82,688.16	3,505,978.26
ASESOR ESPECIALIZADO B	AO	4	4	0	0	0.00	753,128.64	0.00	0.00	147,859.20	135,148.17	25,027.44	1,081,163.45
ASESOR ESPECIALIZADO C	AO	12	12	0	0	0.00	3,821,653.44	0.00	0.00	443,577.60	639,784.65	118,478.84	5,023,494.33
ASESOR ESPECIALIZADO D	AO	8	8	0	0	0.00	3,224,146.56	0.00	0.00	295,718.40	527,879.74	97,774.02	4,145,618.72
ASESOR ESPECIALIZADO E	AO	6	6	0	0	0.00	2,987,938.88	0.00	0.00	221,788.80	465,659.27	86,214.88	3,655,602.83
ASESOR ESPECIALIZADO F	AO	3	3	0	0	0.00	1,781,080.64	0.00	0.00	110,884.40	283,787.75	52,555.14	2,228,317.93
ASISTENTE ADMINISTRATIVO A	A	22	22	0	0	0.00	1,478,400.00	0.00	0.00	2,178,204.80	546,180.72	101,516.80	4,304,312.32
AUXILIAR (2) A	S12	245	0	245	0	0.00	23,087,125.40	0.00	0.00	5,244,340.39	5,244,340.39	1,850,943.89	30,162,409.45
AUXILIAR (2) B	S12	122	0	122	0	0.00	11,447,078.55	0.00	0.00	2,702,822.87	2,702,822.87	853,837.48	15,103,538.80
AUXILIAR (2) C	S12	20	0	20	0	0.00	1,985,908.38	0.00	0.00	0.00	471,255.68	166,325.53	2,623,489.55
AUXILIAR (2) F	S12	15	0	15	0	0.00	1,480,510.44	0.00	0.00	351,848.50	351,848.50	124,217.11	1,968,628.05
AUXILIAR (2) H	S12	42	0	42	0	0.00	4,348,884.31	0.00	0.00	1,028,572.72	382,248.19	382,248.19	5,739,516.22
AUXILIAR (2) J	S12	27	0	27	0	0.00	2,791,457.17	0.00	0.00	659,116.91	232,622.49	232,622.49	3,683,203.57
AUXILIAR (2) N	S12	14	0	14	0	0.00	1,438,046.73	0.00	0.00	339,788.18	339,788.18	118,928.77	1,888,773.89
AUXILIAR (2) O	S12	27	0	27	0	0.00	2,641,078.23	0.00	0.00	694,444.85	694,444.85	245,098.18	3,880,618.26
AUXILIAR (2) Q	S12	21	0	21	0	0.00	2,294,195.33	0.00	0.00	541,735.31	181,200.70	181,200.70	3,027,131.34
AUXILIAR (2) R	S12	3	0	3	0	0.00	946,181.85	0.00	0.00	223,388.27	78,846.80	78,846.80	1,248,407.72
AUXILIAR (2) S	S12	12	0	12	0	0.00	1,358,239.58	0.00	0.00	320,750.37	320,750.37	113,206.01	1,792,186.86
AUXILIAR (2) T	S12	28	0	28	0	0.00	3,504,788.78	0.00	0.00	827,344.87	292,074.59	292,074.59	4,624,388.02
AUXILIAR ADMINISTRATIVO A	A	785	0	785	0	0.00	51,408,000.00	0.00	0.00	15,056,485.20	9,889,872.78	1,848,235.70	78,280,393.88
AUXILIAR ADMINISTRATIVO B	A	80	0	80	0	0.00	5,378,000.00	0.00	0.00	3,832,738.00	1,351,310.40	250,242.86	10,610,289.06
BRIGADISTA	O	225	0	225	0	0.00	15,120,000.00	0.00	0.00	10,217,070.00	3,800,860.50	703,897.50	29,841,438.00



**Sistema de Coordinación Hacendaria del Estado de México con sus Municipios
Manual para la Planeación, Programación y Presupuestación Municipal 2022**

Presupuesto Basado en Resultados Municipal

PbRM-05 Tabulador de Sueldos

Del 1 de enero al 31 de diciembre de 2022

Puesto Funcional	Nivel	No. de Plazas	Categoría			Dietas	Sueldo Base	Compensación	Gratificación	Otras Percepciones	Aguinaldo	Prima Vacacional	Total
			Confianza	Sindicalizado									
				Eventual									
CAJERO (A) (25) A	S11	2	0	2	0	192,818.17	0.00	0.00	0.00	45,478.82	18,051.34	254,148.33	
CAJERO (A) (25) B	S11	1	0	1	0	103,518.39	0.00	0.00	0.00	24,441.84	8,628.53	136,588.78	
CAJERO (A) (25) C	S11	2	0	2	0	239,340.41	0.00	0.00	0.00	55,848.81	18,711.70	312,101.92	
CHOFER (21) A	S10	75	0	75	0	6,912,460.75	0.00	0.00	0.00	1,632,177.12	576,062.51	9,120,730.38	
CHOFER (21) C	S10	83	0	83	0	7,879,847.87	0.00	0.00	0.00	1,884,172.88	685,002.19	10,529,022.94	
CHOFER (21) F	S10	28	0	28	0	2,825,232.22	0.00	0.00	0.00	690,679.83	243,786.35	3,859,691.40	
CHOFER (21) H	S10	58	0	58	0	6,006,933.18	0.00	0.00	0.00	1,416,349.37	500,583.89	7,925,876.42	
CHOFER (21) L	S10	33	0	33	0	3,632,308.83	0.00	0.00	0.00	834,041.15	284,387.48	4,880,716.44	
CHOFER (21) N	S10	6	0	6	0	666,593.52	0.00	0.00	0.00	157,390.13	55,548.46	879,533.11	
CHOFER (21) O	S10	22	0	22	0	2,801,944.55	0.00	0.00	0.00	614,348.01	219,828.71	3,433,121.27	
CHOFER (21) P	S10	26	0	26	0	3,050,075.24	0.00	0.00	0.00	727,284.76	258,892.27	4,084,069.28	
CHOFER (21) Q	S10	24	0	24	0	3,202,976.06	0.00	0.00	0.00	756,258.23	289,914.87	4,228,148.96	
CHOFER (21) R	S10	18	0	18	0	2,428,982.69	0.00	0.00	0.00	573,745.91	202,498.55	3,208,227.15	
CHOFER (21) T	S10	28	0	28	0	3,992,093.71	0.00	0.00	0.00	942,577.88	332,674.47	5,287,345.86	
COORDINADOR	AO	2	2	0	0	653,020.32	0.00	0.00	73,928.80	154,042.48	29,528.38	1,209,518.76	
COORDINADOR EJECUTIVO A	AO	141	141	0	0	9,475,200.00	0.00	0.00	0.00	2,225,760.31	412,181.54	17,476,487.28	
COORDINADOR EJECUTIVO B	AO	60	60	0	0	4,032,000.00	0.00	0.00	0.00	1,187,876.56	216,338.40	9,188,423.36	
COORDINADOR EJECUTIVO C	AO	10	10	0	0	672,000.00	0.00	0.00	1,024,416.00	254,462.40	47,122.86	1,989,001.06	
COORDINADOR ESPECIALISTA A	AO	43	43	0	0	2,889,800.00	0.00	0.00	3,321,056.59	831,588.78	172,518.29	7,314,775.63	
COORDINADOR ESPECIALISTA B	AO	24	24	0	0	1,612,800.00	0.00	0.00	2,512,235.52	618,755.32	114,584.32	4,855,375.16	
COORDINADOR ESPECIALISTA C	AO	8	8	0	0	1,667,281.82	0.00	0.00	285,718.40	284,450.04	54,527.76	2,311,978.14	
COORDINADOR ESPECIALISTA D	AO	8	8	0	0	1,760,824.16	0.00	0.00	285,718.40	308,488.38	57,128.98	2,422,267.90	
COORDINADOR ESPECIALISTA E	AO	22	22	0	0	5,042,125.44	0.00	0.00	813,225.60	878,302.65	182,848.64	6,896,302.33	
COORDINADOR GENERAL DE AREA	AO	14	14	0	0	6,836,782.88	0.00	0.00	517,507.20	1,073,143.51	193,730.28	6,428,163.87	
COORDINADOR OPERATIVO A	AO	2	2	0	0	1,167,170.40	0.00	0.00	73,928.60	189,165.00	34,475.00	1,481,740.00	
COORDINADOR TERRITORIAL A	AO	1	1	0	0	321,349.92	0.00	0.00	39,864.80	53,747.20	9,863.18	422,015.10	
COORDINADOR TERRITORIAL B	AO	1	1	0	0	474,093.38	0.00	0.00	38,864.80	76,688.72	14,186.06	601,912.94	
COORDINADOR TERRITORIAL C	AO	2	2	0	0	1,342,593.12	0.00	0.00	73,928.60	212,478.40	39,347.85	1,868,348.97	



**Sistema de Coordinación Hacendaria del Estado de México con sus Municipios
Manual para la Planeación, Programación y Presupuestación Municipal 2022**

Presupuesto Basado en Resultados Municipal

PbRM-05 **Tabulador de Sueldos**

Del 1 de enero al 31 de diciembre de 2022

ENTE PUBLICO: MUNICIPIO DE NEZAHUALCOYOTL												No. 0087	
Puesto Funcional	Nivel	No. de Plazas	Categoría			Dietas	Sueldo Base	Compensación	Gratificación	Otras Percepciones	Aguinaldo	Prima Vacacional	Total
			Confianza	Sindicalizado	Eventual								
DIRECTOR A	D	8	8	0	0	0.00	4,749,575.04	0.00	0.00	295,718.40	756,794.01	140,147.04	5,942,234.49
DIRECTOR B	D	8	8	0	0	0.00	5,370,044.16	0.00	0.00	295,718.39	849,864.38	157,382.29	6,673,009.22
DIRECTOR C	D	8	8	0	0	0.00	4,886,164.84	0.00	0.00	221,788.80	736,163.50	139,332.04	5,780,478.98
DIRECTOR D	D	5	5	0	0	0.00	4,382,810.40	0.00	0.00	184,824.00	685,145.16	128,878.73	5,379,658.29
DIRECTOR E	D	1	1	0	0	0.00	1,250,503.20	0.00	0.00	38,964.79	193,120.20	35,783.00	1,518,351.19
ELECTRICISTA (28) A	S9	1	0	1	0	0.00	93,192.39	0.00	0.00	0.00	22,003.75	7,766.03	122,962.17
INTENDENCIA (28) A	S8	1	0	1	0	0.00	103,841.08	0.00	0.00	0.00	24,470.80	8,936.75	136,748.61
INTENDENCIA (28) AA	S8	1	0	1	0	0.00	111,098.92	0.00	0.00	0.00	28,231.66	9,258.24	148,588.84
JEFATURA A	J	91	91	0	0	0.00	6,115,200.30	0.00	0.00	7,929,893.76	2,108,759.56	390,140.66	16,541,894.28
JEFATURA B	J	44	44	0	0	0.00	6,809,958.72	0.00	0.00	1,826,451.20	1,535,461.48	284,344.72	12,059,216.12
JEFATURA C	J	4	4	0	0	0.00	878,174.40	0.00	0.00	147,859.20	153,905.04	28,500.93	1,208,439.57
JEFATURA D	J	15	15	0	0	0.00	3,893,194.80	0.00	0.00	554,472.00	697,150.02	123,546.30	5,238,363.12
JEFATURA E	J	3	3	0	0	0.00	933,873.12	0.00	0.00	110,894.40	166,715.12	28,021.32	1,230,503.96
LINIERO (A) (20) B	S7	5	0	5	0	0.00	523,912.84	0.00	0.00	0.00	123,701.84	43,659.40	691,273.88
LINIERO (A) (20) C	S7	4	0	4	0	0.00	452,247.35	0.00	0.00	0.00	109,780.62	37,687.27	598,715.24
LINIERO (A) (20) D	S7	8	0	8	0	0.00	985,300.07	0.00	0.00	0.00	232,869.26	82,118.56	1,300,087.89
LINIERO (A) (20) E	S7	9	0	9	0	0.00	1,353,852.38	0.00	0.00	0.00	319,659.58	112,821.03	1,786,332.97
LIQUIDADOR(A) (26) A	S6	1	0	1	0	0.00	97,661.08	0.00	0.00	0.00	23,058.86	8,138.42	128,858.36
LIQUIDADOR(A) (26) B	S6	14	0	14	0	0.00	1,418,184.82	0.00	0.00	0.00	334,399.82	118,023.48	1,868,607.90
MECANICO (A) (32) A	S5	1	0	1	0	0.00	103,518.39	0.00	0.00	0.00	24,441.84	8,628.53	136,588.76
MUSICO (A) (30) A	S4	23	0	23	0	0.00	2,081,249.21	0.00	0.00	0.00	491,428.15	173,444.52	2,746,119.88
MUSICO (A) (30) C	S4	10	0	10	0	0.00	1,039,952.20	0.00	0.00	0.00	245,544.27	86,662.88	1,372,159.15
OFICIAL A	SC	4	4	0	0	0.00	1,220,269.44	0.00	0.00	273,450.24	124,478.84	18,948.18	1,635,144.50
OFICIAL B	SC	2	2	0	0	0.00	834,026.24	0.00	0.00	112,833.60	62,238.32	8,805.92	817,904.08
OPERADOR(A) (27) C	S3	9	0	9	0	0.00	873,973.03	0.00	0.00	0.00	206,377.35	72,839.08	1,153,189.44
POLICIA A	SC	1,580	1,580	0	0	0.00	193,919,731.20	0.00	0.00	40,194,480.80	18,509,518.00	2,693,329.60	256,317,037.60
POLICIA D	SC	2	2	0	0	0.00	278,501.12	0.00	0.00	62,352.98	28,237.84	3,840.29	379,932.21
POLICIA PRIMERO A	SC	35	35	0	0	0.00	7,456,857.20	0.00	0.00	1,819,469.60	756,368.90	103,588.55	9,936,364.55



**Sistema de Coordinación Hacendaria del Estado de México con sus Municipios
Manual para la Planeación, Programación y Presupuestación Municipal 2022**

Presupuesto Basado en Resultados Municipal

PBRM-05 Tabulador de Sueldos

Del 1 de enero al 31 de diciembre de 2022

Puesto Funcional	Nivel	No. de Plazas	Categoría		Dietas	Sueldo Base	Compensación	Gratificación	Otras Percepciones	Aguinaldo	Prima Vacacional	Total	No. 0087
			Confianza	Eventual									
ENTE PUBLICO: MUNICIPIO DE NEZAHUALCOYOTL													
POLICIA PRIMERO B	SC	3	3	0	0.00	656,102.16	0.00	0.00	121,877.28	64,831.62	9,112.53	851,923.59	
POLICIA PRIMERO C	SC	10	10	0	0.00	2,380,578.80	0.00	0.00	212,688.00	216,105.40	33,063.56	2,842,433.76	
POLICIA PRIMERO D	SC	1	1	0	0.00	254,812.32	0.00	0.00	18,702.24	22,792.68	3,539.08	289,848.50	
POLICIA PRIMERO E	SC	8	8	0	0.00	2,133,597.36	0.00	0.00	170,150.40	191,976.48	29,632.88	2,525,327.12	
POLICIA SEGUNDO A	SC	117	117	0	0.00	20,830,448.00	0.00	0.00	4,453,881.12	2,107,927.28	289,311.75	27,680,686.13	
POLICIA SEGUNDO B	SC	13	13	0	0.00	2,317,155.36	0.00	0.00	482,214.32	234,114.14	32,182.71	3,076,688.53	
POLICIA SEGUNDO C	SC	24	24	0	0.00	4,076,077.44	0.00	0.00	510,451.20	432,210.72	64,945.52	5,683,684.88	
POLICIA SEGUNDO D	SC	1	1	0	0.00	211,497.12	0.00	0.00	18,702.24	18,183.26	2,937.48	252,320.10	
POLICIA SEGUNDO E	SC	12	12	0	0.00	2,850,772.16	0.00	0.00	255,226.60	242,186.48	36,818.28	3,184,980.52	
POLICIA SEGUNDO F	SC	8	8	0	0.00	1,816,909.44	0.00	0.00	170,150.40	165,686.32	25,234.85	2,177,893.01	
POLICIA TERCERO B	SC	512	512	0	0.00	76,170,117.12	0.00	0.00	18,034,856.88	7,663,747.84	1,057,918.29	100,846,840.21	
POLICIA TERCERO C	SC	1	1	0	0.00	150,456.72	0.00	0.00	34,449.64	15,409.88	2,099.87	202,405.11	
POLICIA TERCERO D	SC	14	14	0	0.00	2,221,846.80	0.00	0.00	299,580.66	210,102.48	30,850.23	2,762,166.47	
POLICIA TERCERO E	SC	1	1	0	0.00	178,323.20	0.00	0.00	21,148.80	16,465.00	2,448.93	216,376.93	
POLICIA TERCERO A	SC	2	2	0	0.00	289,877.28	0.00	0.00	80,247.84	30,063.78	3,901.07	395,118.95	
PRESIDENTE MUNICIPAL CONSTITUCIONAL	AO	1	1	0	1,412,022.00	0.00	0.00	0.00	392,228.33	0.00	36,222.83	1,843,473.16	
REGIDOR(A) (3)	AO	12	12	0	12,368,350.72	0.00	0.00	0.00	3,432,875.20	343,287.52	16,194,513.44		
SALVAGUARDA A	SC	78	78	0	0.00	9,447,371.52	0.00	0.00	1,958,181.68	850,463.60	131,213.48	12,487,240.28	
SALVAGUARDA B	SC	18	18	0	0.00	2,677,855.68	0.00	0.00	593,725.44	270,131.76	37,192.44	3,548,905.32	
SALVAGUARDA C	SC	6	6	0	0.00	1,068,226.00	0.00	0.00	228,404.18	108,052.68	14,938.50	1,418,521.34	
SALVAGUARDA D	SC	2	2	0	0.00	513,607.98	0.00	0.00	108,474.72	51,865.20	7,137.60	681,385.20	
SALVAGUARDA E	SC	1	1	0	0.00	292,468.44	0.00	0.00	18,702.24	25,932.64	4,022.35	341,189.87	
SECRETARIO (A) (23) A	S2	15	0	15	0.00	1,395,727.10	0.00	0.00	0.00	315,400.10	111,317.68	1,762,444.88	
SECRETARIO (A) (23) E	S2	7	0	7	0.00	648,822.52	0.00	0.00	0.00	152,686.77	53,692.68	853,212.27	
SECRETARIO (A) (23) F	S2	8	0	8	0.00	759,072.45	0.00	0.00	0.00	179,247.75	63,263.91	1,001,584.11	
SECRETARIO (A) (23) H	S2	4	0	4	0.00	419,507.05	0.00	0.00	0.00	99,050.27	34,956.82	555,516.24	
SECRETARIO (A) (23) J	S2	1	0	1	0.00	106,004.70	0.00	0.00	0.00	25,028.88	8,833.72	139,867.30	
SECRETARIO (A) (23) L	S2	11	0	11	0.00	1,222,863.77	0.00	0.00	0.00	288,731.72	101,905.31	1,613,500.80	



**Sistema de Coordinación Hacendaria del Estado de México con sus Municipios
Manual para la Planeación, Programación y Presupuestación Municipal 2022**

Presupuesto Basado en Resultados Municipal

PBRM-05 Tabulador de Sueldos

Del 1 de enero al 31 de diciembre de 2022

Puesto Funcional	Nivel	No. de Plazas	Categoría			Dietas	Sueldo Base	Compensación	Gratificación	Otras Percepciones	Aguinaldo	Prima Vacacional	Total
			Confianza	Sindicalizado	Eventual								
SECRETARIO (A) (23) M	S2	29	0	29	0	3,350,998.19	0.00	0.00	0.00	791,231.28	279,258.10	4,421,478.57	
SECRETARIO (A) (23) N	S2	9	0	9	0	1,148,014.55	0.00	0.00	0.00	270,598.79	95,501.22	1,512,102.66	
SECRETARIO (A) (23) O	S2	11	0	11	0	1,473,272.68	0.00	0.00	0.00	347,898.79	122,793.57	1,943,863.04	
SECRETARIO (A) (23) P	S2	12	0	12	0	1,599,994.92	0.00	0.00	0.00	377,125.72	133,103.19	2,107,193.83	
SECRETARIO (A) (23) P-1	S1	4	0	4	0	639,920.17	0.00	0.00	0.00	151,068.65	53,318.34	844,207.16	
SECRETARIO (A) (23) Q	S2	12	0	12	0	2,094,351.72	0.00	0.00	0.00	497,416.37	172,028.31	2,723,797.40	
SECRETARIO EJECUTIVO	B	1	1	0	0	876,803.60	0.00	0.00	38,864.80	137,035.26	25,376.90	1,075,980.56	
SECRETARIO PARTICULAR	B	1	1	0	0	791,069.20	0.00	0.00	39,864.80	122,705.10	22,723.18	993,462.28	
SECRETARIO TECNICO	B	1	1	0	0	781,069.20	0.00	0.00	38,864.80	88,715.52	16,428.80	923,178.32	
SINDIC@ (2)	AO	2	2	0	0	2,401,167.24	0.00	0.00	0.00	666,991.06	68,899.10	3,134,959.00	
SUB INSPECTOR	SC	2	2	0	0	864,947.52	0.00	0.00	169,188.48	65,803.00	12,008.99	1,128,747.99	
SUBDIRECTOR A	AO	39	39	0	0	8,159,508.80	0.00	0.00	1,441,627.20	1,590,170.40	294,479.43	12,485,792.83	
SUBDIRECTOR B	AO	24	24	0	0	7,711,505.28	0.00	0.00	887,155.22	1,299,789.07	238,951.88	10,127,311.25	
SUBDIRECTOR C	AO	10	10	0	0	4,039,195.20	0.00	0.00	399,848.00	890,428.48	122,301.20	5,195,570.88	
SUBDIRECTOR D	AO	9	9	0	0	4,299,258.80	0.00	0.00	332,983.20	693,141.30	129,399.50	5,442,422.80	
SUBDIRECTOR E	AO	3	3	0	0	2,092,084.16	0.00	0.00	110,894.40	325,843.76	60,399.96	2,569,292.30	
SUB-OFFICIAL A	SC	14	14	0	0	3,569,291.04	0.00	0.00	787,395.76	393,058.40	49,573.48	4,763,308.68	
SUB-OFFICIAL B	SC	2	2	0	0	524,474.88	0.00	0.00	97,907.52	51,885.20	7,284.37	681,531.97	
SUB-OFFICIAL C	SC	1	1	0	0	268,456.58	0.00	0.00	44,732.64	25,932.80	3,700.81	340,924.81	
SUB-OFFICIAL D	SC	1	1	0	0	287,395.88	0.00	0.00	43,806.03	25,932.64	3,713.69	340,938.01	
SUB-OFFICIAL E	SC	2	2	0	0	573,154.08	0.00	0.00	49,229.28	51,898.28	7,960.47	682,208.11	
TÉCNIC@ ESPECIALIZAD@ A (99)	S1	299	0	299	0	45,745,099.04	0.00	0.00	0.00	10,801,148.49	3,812,170.41	60,358,418.94	
TÉCNIC@ ESPECIALIZAD@ A-1(99)	S2	21	0	21	0	3,976,892.93	0.00	0.00	0.00	915,942.63	323,259.57	5,117,944.13	
TÉCNIC@ ESPECIALIZAD@ A-2(99)	S3	14	0	14	0	2,754,897.92	0.00	0.00	0.00	650,471.45	229,578.18	3,634,947.53	
TÉCNICO (A) ESPECIALIZADO (A) B (69)	S1	65	0	65	0	14,407,710.88	0.00	0.00	0.00	3,401,998.58	1,200,694.79	19,010,374.35	
TÉCNICO (A) ESPECIALIZADO (A) C (69)	S1	37	0	37	0	8,280,106.88	0.00	0.00	0.00	1,955,233.97	690,092.47	10,925,424.82	
TÉCNICO (A) ESPECIALIZADO (A) D (69)	S1	45	0	45	0	10,992,414.42	0.00	0.00	0.00	2,595,598.55	916,082.80	14,504,103.87	
TÉCNICO (A) ESPECIALIZADO (A) E (69)	S1	22	0	22	0	6,612,574.95	0.00	0.00	0.00	1,609,693.49	567,738.88	8,689,907.32	



**Sistema de Coordinación Hacendaria del Estado de México con sus Municipios
Manual para la Planeación, Programación y Presupuestación Municipal 2022**

Presupuesto Basado en Resultados Municipal

PbRM-05 Tabulador de Sueldos

Del 1 de enero al 31 de diciembre de 2022

ENTE PUBLICO: MUNICIPIO DE NEZAHUALCOYOTL												No. 0087	
Puesto Funcional	Nivel	No. de Plazas	Categoría			Dietas	Sueldo Base	Compensación	Gratificación	Otras Percepciones	Aguinaldo	Prima Vacacional	Total
			Confianza	Sindicalizado	Eventual								
TECNICO (A) ESPECIALIZADO (A) F (66)	S1	10	0	10	0	0.00	3,511,255.93	0.00	0.00	0.00	820,127.66	282,633.29	4,633,016.88
TECNICO (A) ESPECIALIZADO (A) G (88)	S1	3	0	3	0	0.00	1,247,421.14	0.00	0.00	0.00	284,529.69	103,951.78	1,845,902.69

Total Percepciones:	1,095,955,068.85
Seguridad Social y Otras Percepciones:	372,419,368.27
Total Capítulo 1000:	1,468,375,335.12



LIC. ADOLFO CERQUEDA REBOLLO
PRESIDENTE MUNICIPAL



LIC. ZARIA AGUILERA CLARO
SINDICO MUNICIPAL



LIC. AMERICA PAMELA LÓPEZ GUERRERO
SINDICO MUNICIPAL



LIC. MARÍA BARINKA RENDÓN SÁNCHEZ
SECRETARIA DEL AYUNTAMIENTO



LIC. SONIA LÓPEZ HERRERA
TESORERA MUNICIPAL

Fecha de elaboración:

Día	Mes	Año
24	02	2022



Sistema de Coordinación Hacendaria del Estado de Mexico con sus Municipios
 Manual para la Planeación, Programación y Presupuestación Municipal 2022
PRESUPUESTO BASADO EN RESULTADOS MUNICIPALES

DEL 1 DE ENERO DE 2022 AL 31 DE DICIEMBRE DE 2022

CATEGORÍA	SUBCATEGORÍA	DESCRIPCIÓN DE ACTIVIDADES	UNIDAD DE MEDIDA	CANTIDAD DE RESULTADOS												CANTIDAD DE RECURSOS																											
				Q1	Q2	Q3	Q4	AÑO	Q1	Q2	Q3	Q4	AÑO	Q1	Q2	Q3	Q4	AÑO	Q1	Q2	Q3	Q4	AÑO																				
001	001	Manejo de personal	Personal	1	1	1	1	4	1	1	1	1	4	1	1	1	1	4	1	1	1	1	4	1	1	1	1	4	1	1	1	1	4	1	1	1	1	4					
002	002	Manejo de finanzas	Finanzas	1	1	1	1	4	1	1	1	1	4	1	1	1	1	4	1	1	1	1	4	1	1	1	1	4	1	1	1	1	4	1	1	1	1	4	1	1	1	1	4



Sistema de Coordinación Hacendaria del Estado de México con sus Municipios
Manual para la Planeación, Programación y Presupuestación Municipal 2022

PRESUPUESTO BASADO EN RESULTADOS MUNICIPAL

FORM-01 PROGRAMA ANUAL DE ADQUISICIONES

DEL 1 DE ENERO DE 2022 AL 31 DE DICIEMBRE DE 2022

Table with columns: ENTES PÚBLICO-MUNICIPIO DE HIZAMALOCOTL, CLAVE PROGRAMÁTICA, PRESUPUESTO AUTORIZADO, FINAN, EJERCIO, MARZO, ABRIL, MAYO, JUNIO, JULIO, AGOSTO, SEPTIEMBRE, OCTUBRE, NOVIEMBRE, DICIEMBRE. Rows include various acquisition items like 'Impuesto sobre actividades por remuneraciones al trabajo personal', 'SERVICIOS BÁSICOS', 'Energía eléctrica', 'Servicio de energía eléctrica', 'Teléfono tradicional', 'Servicio de telefonía convencional', 'SERVICIOS GENERALES', 'OTROS SERVICIOS GENERALES', 'Impuesto sobre nóminas y otros que se deriven de una relación laboral', 'Bienes muebles, inmuebles e intangibles', 'Vehículos y equipo de transporte', 'Materiales de administración, emisión de documentos y artículos oficiales', 'Materiales de oficina', 'Servicios profesionales, científicos, técnicos y otros servicios', 'Impresiones de documentos oficiales para la prestación de servicios públicos', 'SERVICIOS FINANCIOS, BANCARIOS Y CREDITICIOS', 'Seguros de bienes patrimoniales', 'MATERIALES Y SUMINISTROS', 'MATERIALES DE ADMINISTRACIÓN, EMISIÓN DE DOCUMENTOS Y ARTÍCULOS OFICIALES', 'Materiales, útiles y equipos menores de oficina', 'SERVICIOS DE CONSULTORÍA', 'SERVICIOS PROFESIONALES, CIENTÍFICOS, TÉCNICOS Y OTROS SERVICIOS', 'Servicios profesionales, científicos y técnicos integrados', 'SERVICIOS PROFESIONALES', 'OTROS SERVICIOS GENERALES', 'Impuesto sobre nóminas y otros que se deriven de una relación laboral', 'Impuesto sobre erogaciones por remuneraciones al trabajo personal', 'SERVICIOS GENERALES', 'SERVICIOS BÁSICOS', 'Energía eléctrica', 'Servicio de energía eléctrica', 'MATERIALES Y SUMINISTROS', 'COMBUSTIBLES, LUBRICANTES Y ADITIVOS', 'Combustibles, lubricantes y aditivos', 'Combustibles, lubricantes y aditivos', 'HEMBALDRES, RETACONES Y ACCESORIOS MENORES', 'Refacciones y accesorios menores para equipo de transporte', 'Refacciones y accesorios menores para equipo de transporte', 'SERVICIOS GENERALES', 'SERVICIOS OFICIALES'.



PRESUPUESTO BASADO EN RESULTADOS MUNICIPALES

Table with columns for program, objective, activity, action, output, and various budgetary metrics. Includes sub-headers for 'PROGRAMA ANUAL DE ACQUISICIONES', 'DEPARTAMENTO DE ACQUISICIONES', and 'DETALLE DE ACQUISICIONES'. Rows list various municipal services and equipment under categories like 'SERVICIOS DE MANUTENCIÓN', 'SERVICIOS DE REPARACIÓN', and 'SERVICIOS DE CONSTRUCCIÓN'.



Sistema de Coordinación Hacendaria del Estado de México con sus Municipios
Manual para la Planeación, Programación y Presupuestación Municipal 2022

PRESUPUESTO BASADO EN RESULTADOS MUNICIPAL

PBRM-06 PROGRAMA ANUAL DE ADQUISICIONES

DEL 1 DE ENERO DE 2022 AL 31 DE DICIEMBRE DE 2022

Table with columns for Ente Público, Municipio, Clave Programática, Programa, Subprograma, Proyecto, Presupuesto Autorizado, Presupuesto Ejercido, Rendimiento, and monthly breakdowns from January to December.



PREPUESTO BASADO EN RESULTADOS MUNICIPALES

DEL 1 DE ENERO DE 2022 AL 31 DE DICIEMBRE DE 2022

PROGRAMA ANUAL DE INICIATIVAS

Table with columns for 'MUNICIPIO', 'ACTIVIDAD', 'UNIDAD DE MEDIDA', 'CANTIDAD', 'VALOR UNITARIO', 'VALOR TOTAL', and 'DESCRIPCION'. It lists various municipal activities and their corresponding budget allocations across different municipalities.



Sistema de Coordinación Hacendaria del Estado de México con sus Municipios
Manual para la Planeación, Programación y Presupuestación Municipal 2022

PRESUPUESTO BASADO EN RESULTADOS MUNICIPAL

PRM-08 PROGRAMA ANUAL DE ADQUISICIONES

DEL 1 DE ENERO DE 2022 AL 31 DE DICIEMBRE DE 2022

Table with columns: ENTIDAD MUNICIPAL, NO. DE CUENTA, DESCRIPCIÓN DE LA CUENTA, CLASIFICACIÓN PROGRAMÁTICA, PRESUPUESTO AUTORIZADO, ENERO, FEBRERO, etc. Rows include items like 'MATERIALES Y SUMINISTROS', 'SERVICIOS BÁSICOS', 'MATERIALES Y ARTÍCULOS DE CONSTRUCCIÓN Y DE REPARACIÓN', and 'SERVICIOS GENERALES'.



PRESUPUESTO BASADO EN RESULTADOS MUNICIPAL

FORM-06 PROGRAMA ANUAL DE ADQUISICIONES

DEL 1 DE ENERO DE 2022 AL 31 DE DICIEMBRE DE 2022

ENTE PÚBLICO: MUNICIPIO DE NEZAHUALCOYOTL			CALENDARIACIÓN DE ADQUISICIONES																		
NO. DE CUENTA	NOMBRE DE LA CUENTA	CLAVE PROGRAMÁTICA	PRESUPUESTO AUTORIZADO	MES												TOTAL					
				ENERO	FEBRERO	MARZO	ABRIL	MAYO	JUNIO	JULIO	AGOSTO	SEPTIEMBRE	OCTUBRE	NOVIEMBRE	DICIEMBRE						
2113	Materiales y útiles de oficina	03 03 03	118,250.85	0.00	0.00	0.00	0.00	0.00	0.00	0.00	0.00	0.00	0.00	0.00	0.00	0.00	0.00	0.00	0.00	0.00	0.00
2111	SERVICIOS GENERALES	03 03 02	8,400.00	0.00	0.00	0.00	0.00	0.00	0.00	0.00	0.00	0.00	0.00	0.00	0.00	0.00	0.00	0.00	0.00	0.00	0.00
2111	SERVICIOS BÁSICOS	03 03 02	6,200.00	0.00	0.00	0.00	0.00	0.00	0.00	0.00	0.00	0.00	0.00	0.00	0.00	0.00	0.00	0.00	0.00	0.00	0.00
2110	Teléfono celular	03 04 02	6,200.00	0.00	0.00	0.00	0.00	0.00	0.00	0.00	0.00	0.00	0.00	0.00	0.00	0.00	0.00	0.00	0.00	0.00	0.00
2153	Servicio de telefonía celular	03 04 02	6,200.00	0.00	0.00	0.00	0.00	0.00	0.00	0.00	0.00	0.00	0.00	0.00	0.00	0.00	0.00	0.00	0.00	0.00	0.00
2111	SERVICIOS GENERALES	03 03 02	10,734.52	0.00	0.00	0.00	0.00	0.00	0.00	0.00	0.00	0.00	0.00	0.00	0.00	0.00	0.00	0.00	0.00	0.00	0.00
2111	OTROS SERVICIOS GENERALES	03 03 02	10,734.52	0.00	0.00	0.00	0.00	0.00	0.00	0.00	0.00	0.00	0.00	0.00	0.00	0.00	0.00	0.00	0.00	0.00	0.00
2180	Impuesto sobre nóminas y otros que se derivan de una relación laboral	03 04 02	10,734.52	0.00	0.00	0.00	0.00	0.00	0.00	0.00	0.00	0.00	0.00	0.00	0.00	0.00	0.00	0.00	0.00	0.00	0.00
2182	Impuesto sobre erogaciones por remuneraciones al trabajo personal	03 04 02	10,734.52	0.00	0.00	0.00	0.00	0.00	0.00	0.00	0.00	0.00	0.00	0.00	0.00	0.00	0.00	0.00	0.00	0.00	0.00
2111	SERVICIOS GENERALES	03 03 02	10,734.52	0.00	0.00	0.00	0.00	0.00	0.00	0.00	0.00	0.00	0.00	0.00	0.00	0.00	0.00	0.00	0.00	0.00	0.00
2111	OTROS SERVICIOS GENERALES	03 03 02	10,734.52	0.00	0.00	0.00	0.00	0.00	0.00	0.00	0.00	0.00	0.00	0.00	0.00	0.00	0.00	0.00	0.00	0.00	0.00
2111	SERVICIOS BÁSICOS	03 03 02	467,800.00	0.00	0.00	0.00	0.00	0.00	0.00	0.00	0.00	0.00	0.00	0.00	0.00	0.00	0.00	0.00	0.00	0.00	0.00
2110	Veículos y equipo terrestre	03 04 02	467,800.00	0.00	0.00	0.00	0.00	0.00	0.00	0.00	0.00	0.00	0.00	0.00	0.00	0.00	0.00	0.00	0.00	0.00	0.00
2111	Veículos y equipo de transporte terrestre	03 04 02	467,800.00	0.00	0.00	0.00	0.00	0.00	0.00	0.00	0.00	0.00	0.00	0.00	0.00	0.00	0.00	0.00	0.00	0.00	0.00
2111	SERVICIOS GENERALES	03 03 02	10,734.52	0.00	0.00	0.00	0.00	0.00	0.00	0.00	0.00	0.00	0.00	0.00	0.00	0.00	0.00	0.00	0.00	0.00	0.00
2111	SERVICIOS BÁSICOS	03 03 02	10,734.52	0.00	0.00	0.00	0.00	0.00	0.00	0.00	0.00	0.00	0.00	0.00	0.00	0.00	0.00	0.00	0.00	0.00	0.00
2140	Telefonía tradicional	03 04 02	56,354.24	0.00	0.00	0.00	0.00	0.00	0.00	0.00	0.00	0.00	0.00	0.00	0.00	0.00	0.00	0.00	0.00	0.00	0.00
2141	Servicio de telefonía convencional	03 04 02	56,354.24	0.00	0.00	0.00	0.00	0.00	0.00	0.00	0.00	0.00	0.00	0.00	0.00	0.00	0.00	0.00	0.00	0.00	0.00
2111	SERVICIOS GENERALES	03 03 02	400,200.00	0.00	0.00	0.00	0.00	0.00	0.00	0.00	0.00	0.00	0.00	0.00	0.00	0.00	0.00	0.00	0.00	0.00	0.00
2110	SERVICIOS PROFESIONALES, CONSULTORIOS, TÉCNICOS Y OTROS SERVICIOS	04 04 01	400,200.00	0.00	0.00	0.00	0.00	0.00	0.00	0.00	0.00	0.00	0.00	0.00	0.00	0.00	0.00	0.00	0.00	0.00	0.00
2110	Servicios legales, de contabilidad, auditoría y relacionados	04 04 01	400,200.00	0.00	0.00	0.00	0.00	0.00	0.00	0.00	0.00	0.00	0.00	0.00	0.00	0.00	0.00	0.00	0.00	0.00	0.00
2111	honorarios asociados a convenios o acuerdos	04 04 01	400,200.00	0.00	0.00	0.00	0.00	0.00	0.00	0.00	0.00	0.00	0.00	0.00	0.00	0.00	0.00	0.00	0.00	0.00	0.00
TOTALES			2,163,134.52	0.00	0.00	0.00	0.00	0.00	0.00	0.00	0.00	0.00	0.00	0.00	0.00	0.00	0.00	0.00	0.00	0.00	0.00

PRESIDENCIA
LIC. ADALDO CERQUEDA REBOLLO
PRESIDENTE MUNICIPAL

PRIMERA SINDICATURA
C. ZARIA AGUILERA CLARO
SINDICO MUNICIPAL

SEGUNDA SINDICATURA
LIC. AMERICA FANIELA LOPEZ GUERRERO
SINDICO MUNICIPAL

SECRETARIA DEL AYUNTAMIENTO
LIC. MARITZA DARINKA RENDÓN SÁNCHEZ
SECRETARIA DEL AYUNTAMIENTO

TESORERIA
L.C.P. SONIA LÓPEZ HERRERA
TESORERA MUNICIPAL

Fecha de elaboración: 24 de mayo de 2022

**Sistema de Coordinación Hacendaria del Estado de México con sus Municipios
Manual para la Planeacion, Programación y Presupuestación Municipal 2022**

Presupuesto Basado en Resultados Municipal

PbRM-07a Programa Anual de Obras

Del 1 de enero al 31 de diciembre de 2022

ENTE PUBLICO: MUNICIPIO DE NEZAHUALCOYOTL

No. 0087

Clave Programatica							FI	No de Control	Nombre de la Obra	Tipo de Ejecución	DE LA OBRA				Presupuesto Anual Autorizado	ENE	FEB	MAR	ABR	MAY	JUN	JUL	AGO	SEP	OCT	NOV	DIC
FI	Fu	Sf	Pr	Sp	Pp	Ubicación					Justificación	Población Beneficiaria	Tipo de Adjudicación														
02	01	03	01	01	01	120101	201010	CONSTRUCCIÓN DE INFRAESTRUCTURA PARA DRENAJE Y ALCANTARILLADO	CONTRATO	VARIAS COLONIAS	CONSTRUCCIÓN DE INFRAESTRUCTURA PARA DRENAJE Y ALCANTARILLADO	250,000	LICITACIÓN PÚBLICA	31,435,768.14	0.00	0.00	0.00	0.00	5,239,294.69	5,239,294.69	5,239,294.69	5,239,294.69	5,239,294.69	5,239,294.69	0.00	0.00	
02	01	03	01	01	01	250101	501010	CONSTRUCCIÓN DE INFRAESTRUCTURA PARA DRENAJE Y ALCANTARILLADO	CONTRATO	VARIAS COLONIAS	CONSTRUCCIÓN DE INFRAESTRUCTURA PARA DRENAJE Y ALCANTARILLADO	250,000	LICITACIÓN PÚBLICA	63,630,325.44	0.00	0.00	0.00	0.00	10,605,054.24	10,605,054.24	10,605,054.24	10,605,054.24	10,605,054.24	10,605,054.24	0.00	0.00	
02	02	01	01	02	03	120101	201010	CONSTRUCCIÓN DE GUARNICIONES Y BANQUETAS	CONTRATO	VARIAS COLONIAS	GUARNICIONES Y BANQUETAS	250,000	LICITACIÓN PÚBLICA	13,498,408.28	0.00	0.00	0.00	0.00	2,249,734.71	2,249,734.71	2,249,734.71	2,249,734.71	2,249,734.71	2,249,734.71	0.00	0.00	
02	02	01	01	02	03	250101	501010	CONSTRUCCIÓN DE GUARNICIONES Y BANQUETAS	CONTRATO	VARIAS COLONIAS	GUARNICIONES Y BANQUETAS	250,000	LICITACIÓN PÚBLICA	27,322,638.00	0.00	0.00	0.00	0.00	4,553,773.00	4,553,773.00	4,553,773.00	4,553,773.00	4,553,773.00	4,553,773.00	0.00	0.00	
02	02	01	01	02	04	260101	601010	CONSTRUCCIÓN Y REMODELACIÓN DE PLAZAS CIVICAS Y JARDINES	CONTRATO	VARIAS COLONIAS	CONSTRUCCIÓN Y REMODELACIÓN DE PLAZAS CIVICAS Y JARDINES	250,000	LICITACIÓN PÚBLICA	3,000,000.00	0.00	0.00	3,000,000.00	0.00	0.00	0.00	0.00	0.00	0.00	0.00	0.00	0.00	0.00
02	02	01	01	03	02	120101	201010	REHABILITACIÓN DE VIALIDADES URBANAS	CONTRATO	VARIAS COLONIAS	REHABILITACIÓN DE VIALIDADES URBANAS	250,000	LICITACIÓN PÚBLICA	23,622,214.48	0.00	0.00	0.00	0.00	3,937,035.74	3,937,035.74	3,937,035.75	3,937,035.75	3,937,035.75	3,937,035.75	0.00	0.00	
02	02	01	01	03	02	250101	501010	REHABILITACIÓN DE VIALIDADES URBANAS	CONTRATO	VARIAS COLONIAS	REHABILITACIÓN DE VIALIDADES URBANAS	250,000	LICITACIÓN PÚBLICA	47,814,616.44	0.00	0.00	0.00	0.00	7,969,102.74	7,969,102.74	7,969,102.74	7,969,102.74	7,969,102.74	7,969,102.74	0.00	0.00	
02	02	01	01	03	02	250218	502180	REHABILITACIÓN DE VIALIDADES URBANAS	CONTRATO	VARIAS COLONIAS	REHABILITACIÓN DE VIALIDADES URBANAS	250,000	LICITACIÓN PÚBLICA	5,000,000.00	0.00	0.00	0.00	0.00	5,000,000.00	0.00	0.00	0.00	0.00	0.00	0.00	0.00	
02	02	01	01	03	02	260101	601010	REHABILITACIÓN DE VIALIDADES URBANAS	CONTRATO	VARIAS COLONIAS	REHABILITACIÓN DE VIALIDADES URBANAS	250,000	LICITACIÓN PÚBLICA	5,000,000.00	0.00	0.00	0.00	0.00	0.00	5,000,000.00	0.00	0.00	0.00	0.00	0.00	0.00	
02	02	01	01	04	02	110101	101010	REHABILITACIÓN DE EDIFICACIONES URBANAS	CONTRATO	VARIAS COLONIAS	REHABILITACIÓN DE EDIFICACIONES URBANAS	250,000	LICITACIÓN PÚBLICA	5,000,000.00	0.00	5,000,000.00	0.00	0.00	0.00	0.00	0.00	0.00	0.00	0.00	0.00	0.00	
02	02	01	01	04	02	250101	601010	REHABILITACIÓN DE EDIFICACIONES URBANAS	CONTRATO	VARIAS COLONIAS	REHABILITACIÓN DE EDIFICACIONES URBANAS	250,000	LICITACIÓN PÚBLICA	27,869,043.60	0.00	10,389,043.60	2,000,000.00	0.00	0.00	0.00	6,000,000.00	10,500,000.00	0.00	0.00	0.00	0.00	0.00
02	02	03	01	02	01	120101	201010	CONSTRUCCIÓN DE INFRAESTRUCTURA PARA AGUA POTABLE	CONTRATO	VARIAS COLONIAS	CONSTRUCCIÓN DE INFRAESTRUCTURA PARA AGUA POTABLE	250,000	LICITACIÓN PÚBLICA	31,436,895.24	0.00	0.00	0.00	0.00	5,239,482.54	5,239,482.54	5,239,482.54	5,239,482.54	5,239,482.54	5,239,482.54	0.00	0.00	
02	02	03	01	02	01	250101	501010	CONSTRUCCIÓN DE INFRAESTRUCTURA PARA AGUA POTABLE	CONTRATO	VARIAS COLONIAS	CONSTRUCCIÓN DE INFRAESTRUCTURA PARA AGUA POTABLE	250,000	LICITACIÓN PÚBLICA	63,632,806.88	0.00	0.00	0.00	0.00	10,605,434.48	10,605,434.48	10,605,434.48	10,605,434.48	10,605,434.48	10,605,434.48	0.00	0.00	
02	05	01	01	01	06	120101	201010	APOYO MUNICIPAL A LA EDUCACIÓN BASICA	CONTRATO	VARIAS COLONIAS	APOYO MUNICIPAL A LA EDUCACIÓN BASICA	250,000	LICITACIÓN PÚBLICA	6,176,115.86	0.00	0.00	0.00	0.00	1,029,352.64	1,029,352.64	1,029,352.65	1,029,352.65	1,029,352.65	1,029,352.65	0.00	0.00	
02	05	01	01	01	06	250101	501010	APOYO MUNICIPAL A LA EDUCACIÓN BASICA	CONTRATO	VARIAS COLONIAS	APOYO MUNICIPAL A LA EDUCACIÓN BASICA	250,000	LICITACIÓN PÚBLICA	12,501,309.42	0.00	0.00	0.00	0.00	2,083,551.57	2,083,551.57	2,083,551.57	2,083,551.57	2,083,551.57	2,083,551.57	0.00	0.00	
Total:														658,869,841.88	0.00	18,389,043.60	6,000,000.00	0.00	63,811,818.37	63,811,818.37	63,811,818.37	64,011,818.37	63,811,818.37	63,811,818.37	0.00	0.00	

PRESIDENCIA
LIC. ADOLFO CERQUEDA REBOLLO
PRESIDENTE MUNICIPAL

PRIMERA SINDICATURA
C. ZARÍA AGUILERA CLARO
SINDICO MUNICIPAL

SEGUNDA SINDICATURA
LIC. AMÉRICA PAMELA LÓPEZ GUERRERO
SINDICO MUNICIPAL

LIC. MARÍA DARINKA BENDÓN SÁNCHEZ
SECRETARIA DEL AYUNTAMIENTO
SECRETARIA DEL AYUNTAMIENTO
GOBIERNO DE NEZAHUALCOYOTL 2022 - 2024

L.C.P. SONIA LÓPEZ HERRERA
TESORERA MUNICIPAL
TESORERIA
GOBIERNO DE NEZAHUALCOYOTL 2022 - 2024

ING. ARTURO SÁNCHEZ HERRERAS
DIRECTOR DE OBRAS PÚBLICAS
Fecha de elaboración:

Día	Mes	Año
24	02	2022



Municipio:
NEZAHUALCOYOTL

Sistema de Coordinación Hacendaria del Estado de México con sus Municipios
Manual para la Planeación, Programación y Presupuestación Municipal 2022

PRESUPUESTO BASADO EN RESULTADOS MUNICIPAL

PbRM-07b PROGRAMA ANUAL DE OBRA (REPARACIONES Y MANTENIMIENTO)

DEL 1 DE ENERO AL 31 DE DICIEMBRE DE 2022

ENTE PÚBLICO: MUNICIPIO DE NEZAHUALCOYOTL													No. 0087								
CUENTA	NOMBRE DE LA CUENTA (CONCEPTO)	CLAVE PROGRAMÁTICA							PRESUP. ANUAL AUTORIZADO	CALENDARIZACIÓN DEL PRESUPUESTO DE OBRAS (REPARACIONES Y MANTENIMIENTO)											
		FI	F	SF	PG	SP	PY	FF		ENERO	FEBRERO	MARZO	ABRIL	MAYO	JUNIO	JULIO	AGOSTO	SEPTIEMBRE	OCTUBRE	NOVIEMBRE	DICIEMBRE
8216 6150	Construcción de vías de comunicación	02	02	01	01	03	02	260101	19,977,900.21	0.00	0.00	9,977,900.21	0.00	0.00	0.00	0.00	10,000,000.00	0.00	0.00	0.00	0.00
8216 6159	Reparación y mantenimiento de vialidades y alumbrado	02	02	01	01	03	02	260101	19,977,900.21	0.00	0.00	9,977,900.21	0.00	0.00	0.00	0.00	10,000,000.00	0.00	0.00	0.00	0.00
TOTALES:									19,977,900.21	0.00	0.00	9,977,900.21	0.00	0.00	0.00	0.00	10,000,000.00	0.00	0.00	0.00	0.00

PRESUPUESTO BASADO EN RESULTADOS MUNICIPAL

PbRM-07b PROGRAMA ANUAL DE OBRA (REPARACIONES Y MANTENIMIENTO)

DEL 1 DE ENERO AL 31 DE DICIEMBRE DE 2022

ENTE PÚBLICO: MUNICIPIO DE NEZAHUALCOYOTL													No. 0087								
CUENTA	NOMBRE DE LA CUENTA (CONCEPTO)	CLAVE PROGRAMÁTICA							PRESUP. ANUAL AUTORIZADO	CALENDARIZACIÓN DEL PRESUPUESTO DE OBRAS (REPARACIONES Y MANTENIMIENTO)											
		FI	F	SF	PG	SP	PY	FF		ENERO	FEBRERO	MARZO	ABRIL	MAYO	JUNIO	JULIO	AGOSTO	SEPTIEMBRE	OCTUBRE	NOVIEMBRE	DICIEMBRE
8216 6150	Construcción de vías de comunicación	02	02	04	01	02	01	260101	6,200,000.00	0.00	0.00	3,100,000.00	0.00	0.00	0.00	0.00	3,100,000.00	0.00	0.00	0.00	0.00
8216 6159	Reparación y mantenimiento de vialidades y alumbrado	02	02	04	01	02	01	260101	6,200,000.00	0.00	0.00	3,100,000.00	0.00	0.00	0.00	0.00	3,100,000.00	0.00	0.00	0.00	0.00
TOTALES:									6,200,000.00	0.00	0.00	3,100,000.00	0.00	0.00	0.00	0.00	3,100,000.00	0.00	0.00	0.00	0.00

 LIC. ADOLFO CERQUEDA REBOLLO PRESIDENTE MUNICIPAL	 LIC. ZARIA AGUILERA CLARO SINDICO MUNICIPAL	 LIC. AMERICA PAMELA LÓPEZ GUERRERO SINDICO MUNICIPAL	 LIC. MARIA DARINKA RENDÓN SÁNCHEZ SECRETARIA DEL AYUNTAMIENTO	 LIC. P. SONIA LÓPEZ HERRERA TESORERA MUNICIPAL	 ING. ARTURO SÁNCHEZ CONTRERAS DIRECTOR DE OBRAS PÚBLICAS
--	--	---	--	---	---

Fecha de elaboración:

DÍA	24
MES	02
AND	22